



ΦΥΛΛΑ ΕΡΓΑΣΙΑΣ ΛΟΥΛΟΥΔΙΑ



ΓΛΩΣΣΑ - ΜΑΘΗΜΑΤΙΚΑ

Σας στέλνουμε κάποια φύλλα εργασίας για τα Λουλούδια. **Μπορείτε να επιλέξετε κάποια από αυτά.** Δεν χρειάζεται να **τυπώσετε.** Μπορείτε να τα κάνετε σε χαρτί ή να σας δίνει τις απαντήσεις το παιδί σας δείχνοντας στην οθόνη του Υπολογιστή.

Σας παρακαλούμε η ενασχόληση των παιδιών με τις διάφορες δραστηριότητες που σας προτείνουμε, να γίνεται χωρίς πίεση των παιδιών και άγχος των γονιών. Εναπόκειται σε εσάς τους γονείς, αν και πως θέλετε να αξιοποιήσετε μαζί με τα παιδιά σας τις προτεινόμενες δραστηριότητες.

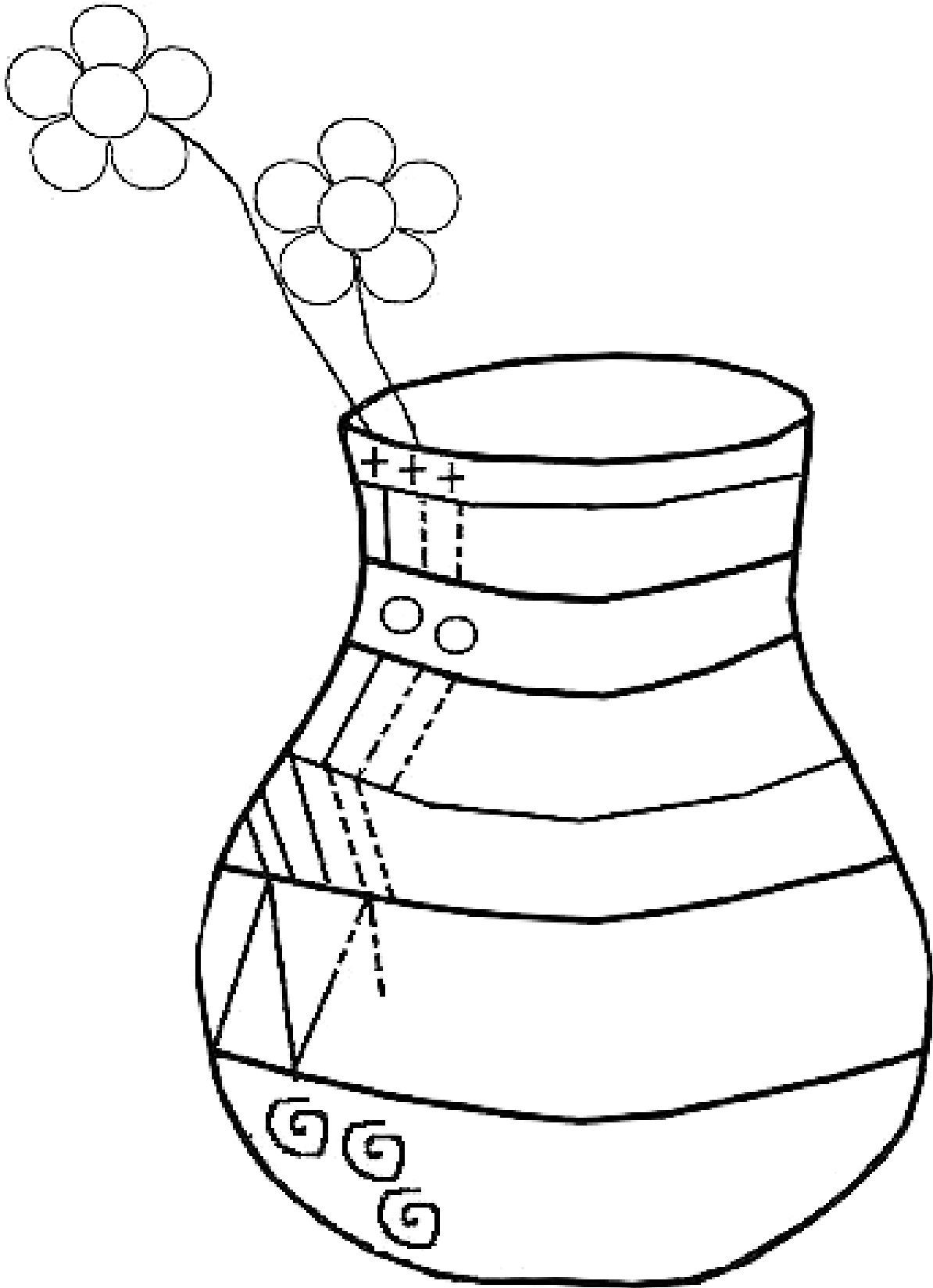
Προσοχή!!! ΤΟ ΚΑΘΕ ΠΑΙΔΙ ΕΧΕΙ ΤΟ ΔΙΚΟ ΤΟΥ ΡΥΘΜΟ ΚΑΙ ΜΠΟΡΕΙ ΝΑ ΜΗΝ ΕΙΝΑΙ ΕΤΟΙΜΟ ΓΙΑ ΚΑΠΟΙΕΣ ΔΡΑΣΤΗΡΙΟΤΗΤΕΣ. ΚΑΝΕΤΕ ΑΥΤΑ ΠΟΥ ΜΠΟΡΟΥΝ !!!



*Όσο υπάρχουνε στον κόσμο
λουλούδια, ζώα και παιδιά, μη
φοβάστε. Όλα θα πάνε καλά!*

-Καζαντζάκης-

Συνέχισε τα μοτίβα στο βάζο και χρωμάτισε την εικόνα.
Αν θες συμπλήρωσε λουλούδια μέσα στο βάζο.





Ένωσε το κάθε λουλούδι με το ίδιο της απέναντι πλευράς.



Ενώνω τα ίδια τα λουλούδια



Ενώνω τις ίδιες εικόνες



Κύκλωσε ή ένωσε με μια γραμμή τα γράμματα που σχηματίζουν τη λέξη


τριαντάφυλλο



φ
τ α
ρ ά λ
ν κ
ι η λ
α υ
τ ο

Κύκλωσε ή ένωσε με μια γραμμή τα γράμματα που σχηματίζουν τη λέξη

ΤΟΥΛΙΠΑ



τ

κ

υ

α

φ

π

μ

ο

ί

η

λ

ρ


γ










ν

δ

σ







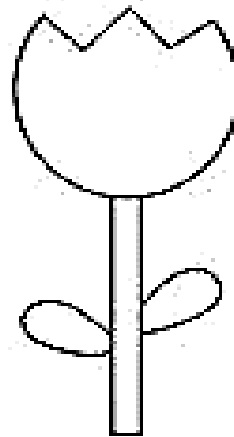




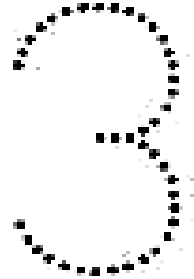



Χρωμάτισε το λουλούδι με το γράμμα που ξεκινάει
κάθε λέξη.



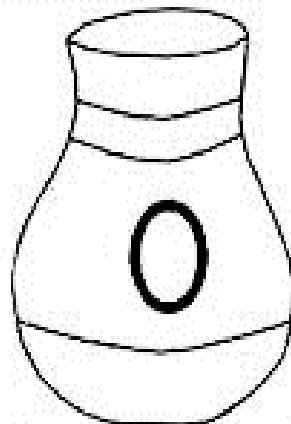
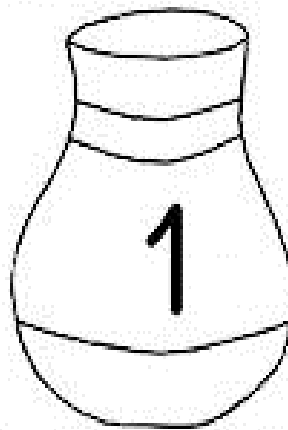
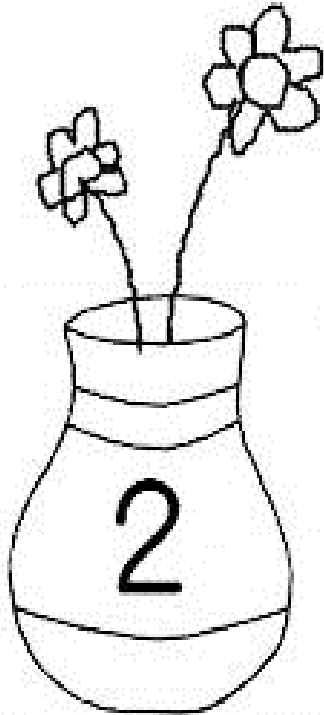
 Τ Μ Π Η Α Ο Ν Χ Μ	 Η Α Ο Ν Χ Μ	 Ν Χ Μ
 Δ Σ Μ Β Λ Τ Δ Π Ρ	 Β Λ Τ Δ Π Ρ	 Δ Π Ρ
 Κ Ν Σ Η Ο Ε Λ Π	 Η Ο Ε Λ Π	 Λ Π




Ακολούθα τις γραμμές και γράψε τον αριθμό. Χρωμάτισε την εικόνα δίπλα.



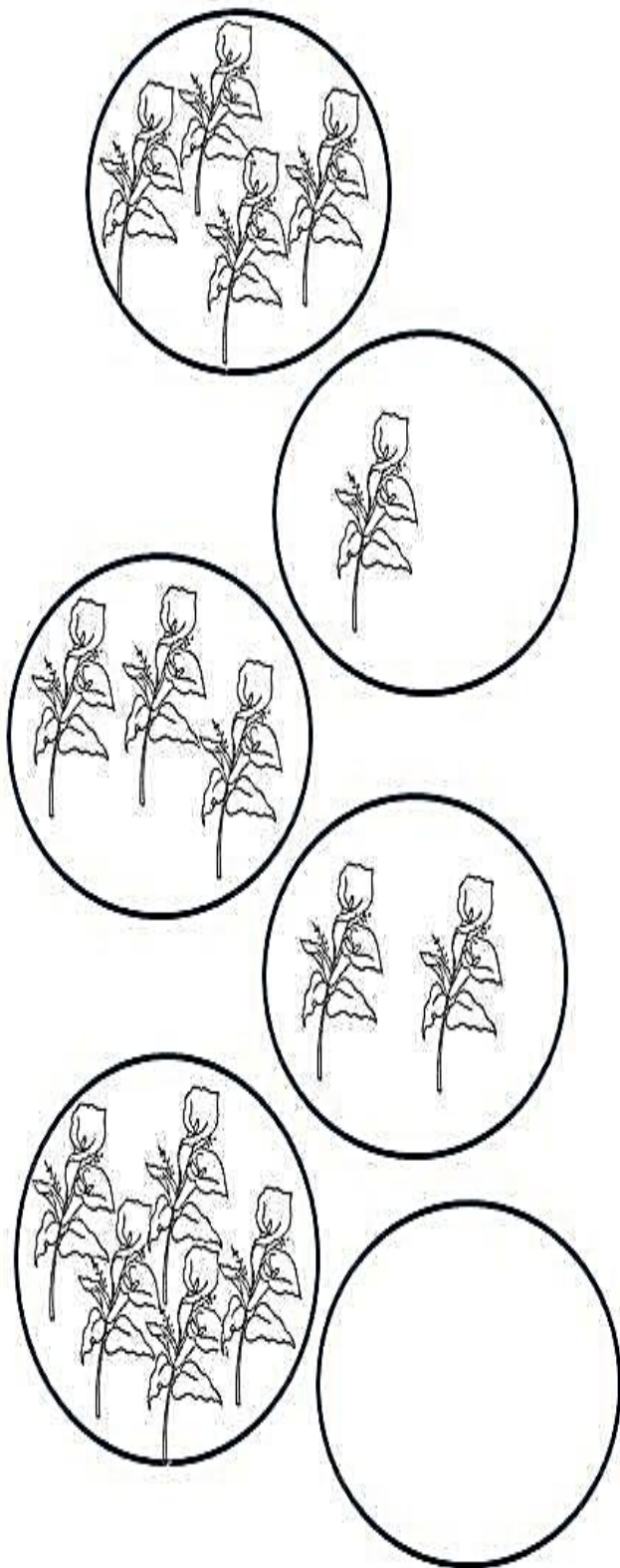
Σχεδιάσε τόσα λουλούδια όσα ζητάει ο αριθμός στο κάθε βάζο.



Σχημάτισε τα σχήματα ακολουθώντας τις γραμμές και χρωμάτισε.



Δείχνω πόσοι είναι οι κρίνοι και πόσοι είναι οι κύβοι, ενώνοντας με μια γραμμή με τον σωστό αριθμό.



1



3



4



0



2

5

