



ΦΥΛΛΑ ΕΡΓΑΣΙΑΣ ΓΙΑ ΤΑ ΛΟΥΛΟΥΔΙΑ ΓΛΩΣΣΑ



Σας στέγνουμε μερικά ακόμα φύλλα εργασίας για τα γουρουνάκια. Μπορείτε να επιλέξετε κάποια από αυτά. Δεν χρειάζεται να τα τυπώσετε. Μπορείτε να τα αντιγράψετε σε χαρτί ή να σας δίνει τις απαντήσεις το παιδί σας δείχνοντάς στην οθόνη του υπολογιστή.

Είναι σημαντικό να ενασχόησει των παιδιών με τις διάφορες δραστηριότητες που σας προτείνουμε, να γίνεται χωρίς πίεση των παιδιών και άγχος των γονιών. Εναπόκειται σε εσάς τους γονείς, αν και πως θέλετε να αξιοποιήσετε μαζί με τα παιδιά σας, τις προτεινόμενες δραστηριότητες.

**ΠΡΟΣΟΧΗ!!! ΤΟ ΚΑΘΕ ΠΑΙΔΙ ΕΧΕΙ ΤΟ ΔΙΚΟ ΤΟΥ ΡΥΘΜΟ ΚΑΙ ΜΠΟΡΕΙ
ΝΑ ΜΗΝ ΕΙΝΑΙ ΕΤΟΙΜΟ ΓΙΑ ΚΑΠΟΙΕΣ ΔΡΑΣΤΗΡΙΟΤΗΤΕΣ.**

ΚΑΝΕΤΕ ΜΟΝΟ ΑΥΤΑ ΠΟΥ ΜΠΟΡΟΥΝ!!!



Όπου ανθίζουν να λουλούδια, ανθίζει και η ελπίδα! Λέιντι Μπερντ Τζόνσον


Με μια γραμμή ένωσε τα γράμματα που σχηματίζουν
τη λέξη γουγούδια.



γουγούδια

ο ύ δ ο
 α υ
γ γ
 υ

Ένωσε τις γραμμούλες για να σχηματίσεις τις λέξεις.




τριαντάφυλλο



γαρύφαλλο



μαργαρίτα



τουλίπα



παπαρόνα

Βάζω σε κύκλο τα γέζο **γουγούδια**.

γουγούδια

αγάπη

ήλιος

γεμόνι

γουγούδια


γαγός

γουκάνικο


καρέκλα

γουγούδια

Συμπληρώσε το σταυρόγεξο για τα γουρουνόδια με τη βοήθεια των εικόνων.



ΤΡΙΑΝΤΑΦΥΛΛΟ



ΤΟΥΛΙΠΑ



ΜΑΡΓΑΡΙΤΑ



ΠΑΠΑΡΟΥΝΑ



ΓΑΡΥΦΑΛΛΟ

Crossword puzzle grid with 5 numbered starting points:




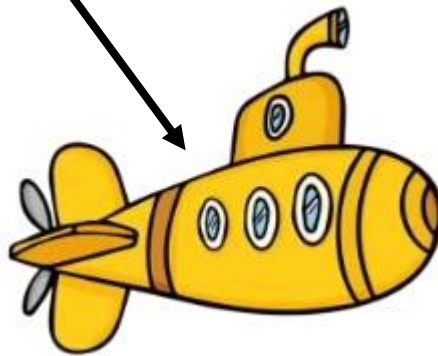
- 1: Vertical word starting at the top right.
- 2: Vertical word starting in the middle.
- 3: Horizontal word starting on the left.
- 4: Vertical word starting on the right side.
- 5: Horizontal word starting at the bottom left.

Small icons of the flowers are placed near their respective starting points in the grid.

Κοίταξε τις πιο κάτω εικόνες. Σκέψου από πιο γράμμα αρχίζουν και ταιρίαξε τες με το γράμμα αυτό που θα το βρεις στην γέφυρα γουγούδια.

γ ο υ γ ο ύ δ ι α

8



Ταίριαζε τα ίδια γουρουνάκια. Χρωμάτισε όπως σου αρέσει.

