

ΟΙ ΠΑΣΧΑΛΙΝΕΣ ΜΑΣ ΑΝΑΜΝΗΣΕΙΣ

Χριστός Ανέστη !!!

Ξεδιπλώνοντας τις αναμνήσεις μας, από το φετινό διαφορετικό Πάσχα, μπορούμε να δημιουργήσουμε με τα παιδιά ένα πασχαλινό άλμπουμ με σχετικές ζωγραφιές ή φωτογραφίες.

Έτσι, τα παιδιά θα έχουν την ευκαιρία να αναπογήσουν πώς πέρασαν το Πάσχα και να μιλήσουν για τις ιδιαίτερες εμπειρίες της φετινής περιόδου του Πάσχα 2020.

Κάποιες προτεινόμενες δραστηριότητες, ακορρυθούν πιο κάτω.



Το Πασχαλινό μου άλμπουμ αναμνήσεων

Ζωγραφίζω Πασχαλινές στιγμές που βίωσα μέσα από τις αισθήσεις μου

Τι είδα



Τι άκουσα



Τι έφαγα


Τι μύρισα

ΟΝΟΜΑ :

popit-it.g

Το Πασχαλινό μου άλμπουμ αναμνήσεων

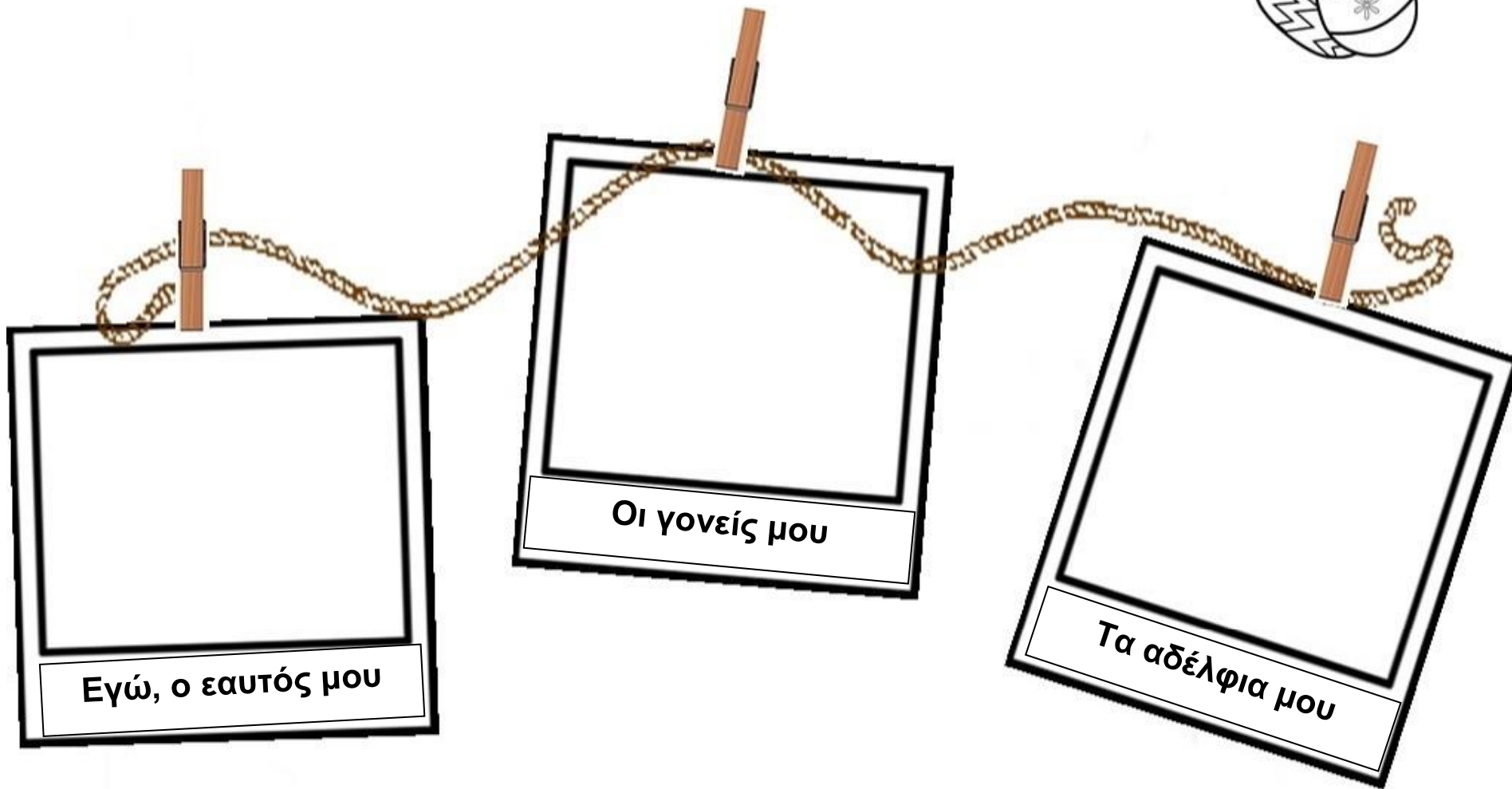
Ζωγραφίζω στα πλαίσια των φωτογραφιών στιγμές από τις Πασχαλινές ημέρες



ΟΝΟΜΑ :

popit-it.gr


Απλώνω τις Πασχαλινές μου αναμνήσεις



ΟΝΟΜΑ :

Πασχαλινές αναμνήσεις

Ζωγραφίζω Πασχαλινές στιγμές



Πασχαλινές αναμνήσεις



Ζωγραφίζω στις κορνίζες Πασχαλινές αναμνήσεις

ΟΝΟΜΑ :

Το Πάσχα στολίσαμε στο σπίτι μας...

Η αγαπημένη μου Πασχαλινή λιχουδιά




Τι είδα το Πάσχα



Το Πάσχα φτιάξαμε στο σπίτι μας...

Το πασχαλινό τραπέζι



Η αγαπημένη μου πασχαλινή στιγμή

Τις πασχαλινές ημέρες έπαιξα...

ΠΩΣ ΠΕΡΑΣΑ ΤΟ ΠΑΣΧΑ



ΟΝΟΜΑ


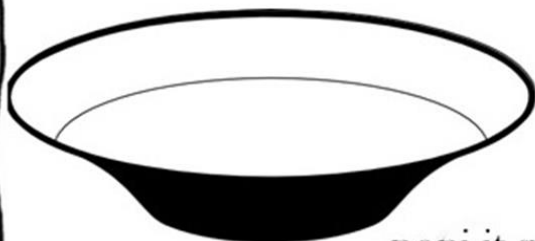
Το βράδυ του
Μεγάλου
Σαββάτου

Η αγαπημένη μου
στιγμή



Η αγαπημένη μου
Πασχαλινή λιχουδιά

ΠΩΣ ΠΕΡΑΣΑ
ΤΟ ΠΑΣΧΑ



popi-it.gr

ΟΝΟΜΑ :



Η πασχαλινή μου φωτογραφία



Ζωγραφίζω την καλύτερη Πασχαλινή μου ανάμνηση



ΟΝΟΜΑ:





Με αφορμή τον πίνακα του

Θεόφιλου Χατζημιχαήλ,

«Οι κουρούρες με τα κόκκινα αυγά,

Οικογένεια του κυρίου Πάτρισον από το Σικάγο»,

μπορείτε να παρακοιουθήσετε στον

πιο κάτω σύνδεσμο τα μέρη αυτού

του πασχαλινού έργου τέχνης.

Ακοιουθως, μπορείτε να συζητήσετε

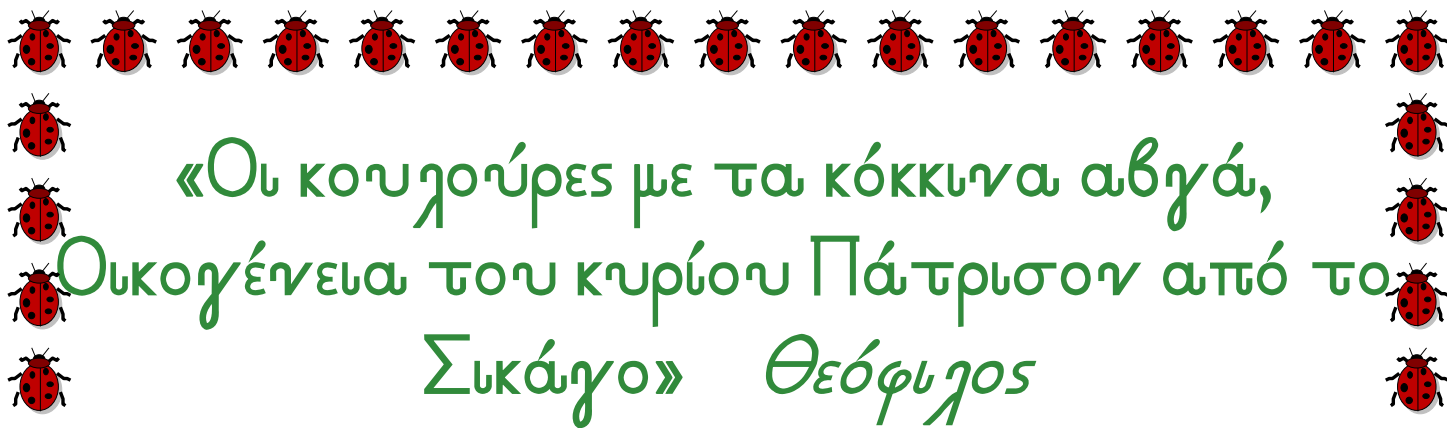
τι βλέπετε σε αυτό τον πίνακα και

αντίστοιχα να μιγήσετε για το πώς

περάσατε εσείς και τα παιδιά αυτές τις μέρες.

https://youtu.be/KzpQAWUNz_Y






«Οι κουρούρες με τα κόκκινα αυγά, Οικογένεια του κυρίου Πάτρισον από το Σικάγο» Θεόφιλος


Αφού κόψω τις φιγούρες (1), αποδεικνύω πόσο καλός ακροατής είμαι .
Ακούω τις οδηγίες και κολλώ (2) σύμφωνα με αυτές:

1. Η μαμά που ταΐζει το μωρό κάθεται αναπαυτικά στην κουνιστή καρέκλα.
2. Το μικρό παιδάκι κάθεται στην καρέκλα κάτω από το ροζί.
3. Ο μπαμπάς ταΐζει το παιδί.
4. Το μικρό παράθυρο μπαίνει πάνω από το παιδί και το μεγάλο ανάμεσα στο ροζί και τον πίνακα ζωγραφικής.
5. Δίπλα στη μαμά τα δύο παιδιά τσονγκρίζουν τα αυγά τους.
6. Ανάμεσα στο τραπέζι και τα αδέρφια της στέκεται το κορίτσι ενώ στα πόδια της χουζουρεύει μία γάτα.
7. Πίσω από τον όρθιο μπαμπά έπεσε το γούτρινο κουνεγάκι.
8. Μία γγάστρα περιμένει για να μπει στο τραπεζάκι κάτω από το παράθυρο.
9. Το κρουβί με τον παπαγάγο κρεμάται ανάμεσα στον πίνακα ζωγραφικής και το ντουλαπάκι.

Μπράβο, μόλις ολοκληρώθηκε ο πίνακας του Θεόφιλου «Οι κουρούρες με τα κόκκινα αυγά, Οικογένεια του κυρίου Πάτρισον από το Σικάγο».

Και τώρα σκέφτομαι:

- Ποια είναι τα πρόσωπα του πίνακα και ποια η σχέση τους.
 - Πού βρίσκονται.
 - Τι συζητάνε και τι σκέφτονται.
 - Πώς νιώθουν.
 - Τι τίτλο θα έδινά εγώ.
 - Φτιάχνω με τη βοήθεια των γονιών μου μια μικρή ιστορία.
- 






ΚΟΒΩ ΚΑΙ ΚΟΛΛΩ ΤΑ ΜΕΡΗ ΤΟΥ ΠΙΝΑΚΑ ΣΥΜΦΩΝΑ ΜΕ ΤΙΣ ΠΙΟ ΠΑΝΩ ΟΔΗΓΙΕΣ





ΜΕ ΑΦΟΡΜΗΣΗ ΤΟΝ ΠΙΝΑΚΑ ΤΟΥ ΘΕΟΦΙΛΟΥ ΧΑΤΖΗΜΙΧΑΗΛ

ΦΤΙΑΧΝΟΥΜΕ ΚΟΛΑΖ ΜΕ ΤΙΣ ΔΙΚΕΣ ΜΑΣ ΠΑΣΧΑΛΙΝΕΣ ΔΡΑΣΤΗΡΙΟΤΗΤΕΣ




Άραγε τι να γένε οι ήρωες του πίνακα;



«Μπαίνουμε» μέσα στον πίνακα



Ζωντανεύουμε σκηνές από τον πίνακα ή μιγάμε για τις δικές μας εμπειρίες,
μέσα από δραματοποίηση, θέατρο ή κουκλοθέατρο.



Το υλικό έχει πηγή την ιστοσελίδα www.popi-it.gr