

Around the world ...again

E-Twinning programm



Η δομή του έργου

Πριν από σχεδόν 150 χρόνια ο Φιλέας Φογκι έστειλε ένα γράμμα στον κύριο Τζον, τον άνθρωπο που κατασκεύασε το σεντούκι που πήρε μαζί του στο θρυλικό του ταξίδι σε όλο τον κόσμο, προκειμένου να τον ευχαριστήσει για την άμεση ανταπόκρισή του στο αίτημά του για ένα τόσο ωραίο και ανθεκτικό σεντούκι. ! Ο Φιν, ένας μακρινός συγγενής του κυρίου Τζον, ανακαλύπτει αυτό το γράμμα και, γοητευμένος από τη μεγάλη ιστορία του Φιλέας Φογκι που κατάφερε να ταξιδέψει σε όλο τον κόσμο σε μόλις 80 ημέρες, θέλει να μάθει περισσότερα... Πως? που? πότε? Γιατί? είναι μερικά από τα ερωτήματα που προκύπτουν και ζητούν απαντήσεις... Κατά τη διάρκεια της έρευνάς του ανακαλύπτει μια σύντομη ενδείξεις που θα φωτίσουν αριστέες πτυχές της γνωστής περιπέτειας... Η κύρια ιδέα αυτού του έργου διάρκειας 6 μηνών είναι η ολοκλήρωση ενός ταξιδιού σε όλο τον κόσμο στο παρελθόν και στο παρόν, που εστιάζει στο STEM. Ξεκινώντας από αυτήν την εποχή και την ηλικία, θα προκύψουν λίγες ενδείξεις και θα οδηγήσουν τους μαθητές μας σε ένα υπέροχο ταξίδι σε διαφορετικές χώρες και πολιτισμούς χρησιμοποιώντας παλιές και νέες εφευρέσεις και τεχνικές.

Σχολεία που συμμετέχουν

Νηπιαγωγείο Χρυσουγής

1^ο Νηπιαγωγείο Λητής

No 226 Νηπιαγωγείο Πολωνίας

1^ο Νηπιαγωγείο Προσοτσάνης

4^ο Νηπιαγωγείο Κιλκίς

Νηπιαγωγείο Πιπεριάς – Πέλλα

31^ο Νηπιαγωγείο Θεσσαλονίκης – Τμήμα 2^ο

Νηπιαγωγείο Πολωνίας Toni Halika

Και η ιστορία ξεκίνησε στέλνοντάς μας ο Φιν ένα μήνυμα!

MADE WITH
ANIMOTO

Έπειτα γνωρίσαμε ποιος ήταν ο Φιλέας Φόγυ
και το ταξίδι του στον κόσμο.




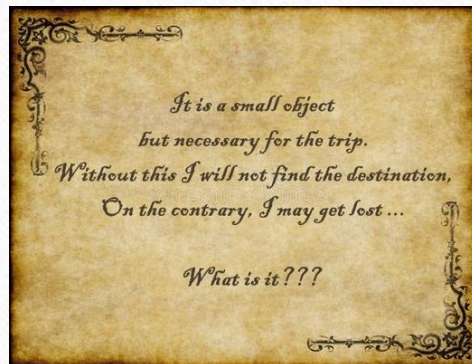
Μετά ο Φιλέας Φογκι μας έστειλε το γράμμα αλλά και τον χάρτη που έστειλε στο ξάδερφό του John. Τώρα λοιπόν είμαστε έτοιμοι να λύσουμε τα αινίγματα.



1° Αίνιγμα «Πυξίδα»

Το αίνιγμα και η λύση του

Για την επίλυση του αινίγματος συνεργαστήκαμε με το Νηπιαγωγείο 226 της Πολωνίας και το 31° Νηπιαγωγείο Θεσσαλονίκης και ολοκληρώσαμε τις αποστολές μας.



The solution of the first riddle

Draw only the numbers and the solution of the riddle will be revealed.

Number 1: yellow colour - Kindergarten No 226 Poland
Number 2: Green colour - Chisavgi's Kindergarten
Number 3: blue colour - 31st Kindergarten Thessaloniki Greece

C	O	M	A	S
O	M	A	S	S
M	A	S	S	S
O	M	A	S	S
C	O	M	A	S



Thank you...We are very happy
31st Kindergarten of Thessaloniki

Thank you very much. Greetings from Poland. Super idea. Colouring is very nice.

Thank you for your cooperation!
Chrisavgi's Kindergarten

COMPASS

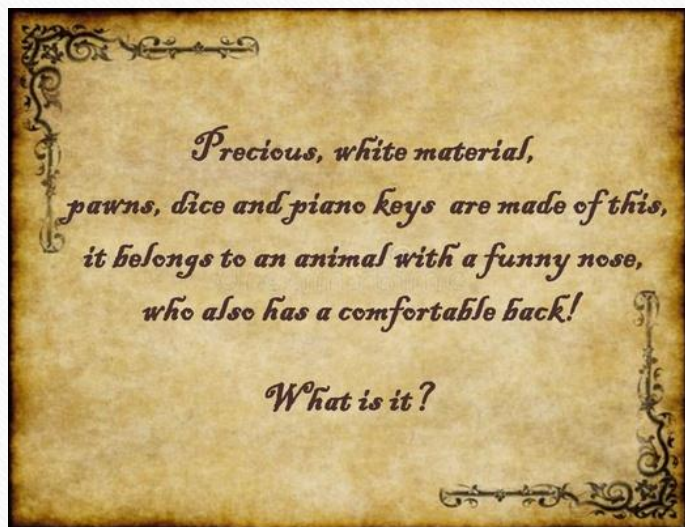
Οι εργασίες μας σχετικά με την πυξίδα




2^ο Αίνιγμα «Ελεφαντόδοντο»

Το αίνιγμα και η λύση του

Για την αποστολή μας στο αίνιγμα αυτό συνεργαστήκαμε με το 4^ο Νηπιαγωγείο
Κιλκίς



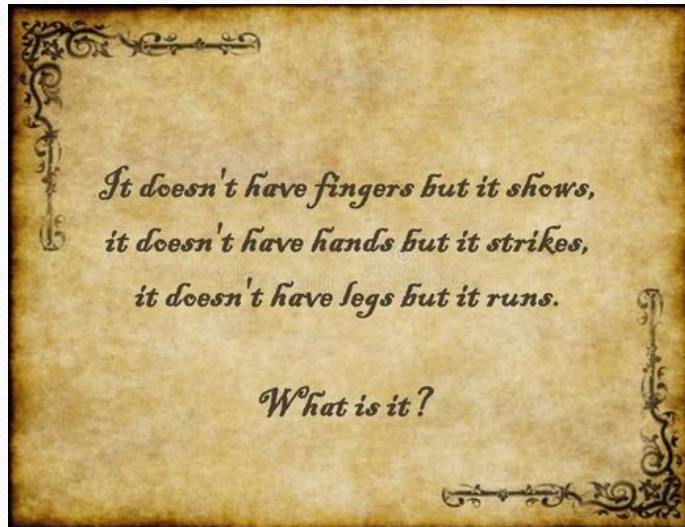
Οι εργασίες μας σχετικά με το ελεφαντόδοντο



3^ο Αίνιγμα «Ρολόι Τσέπης»

Το αίνιγμα και η λύση του

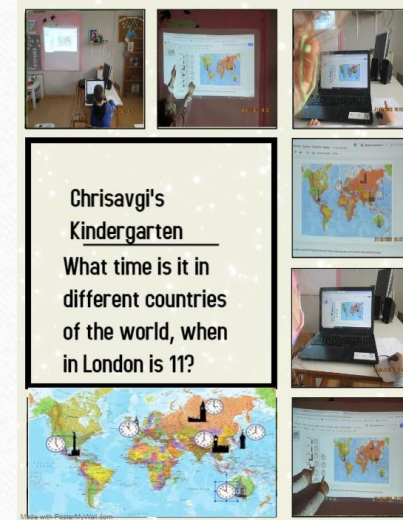

Για την αποστολή μας στο 3^ο αίνιγμα συνεργαστήκαμε με το 31^ο Νηπιαγωγείο Θεσσαλονίκης



**Chrisavgi's
Kindergarten
The 3rd riddle for
Mr John, Finn and
all of us...**



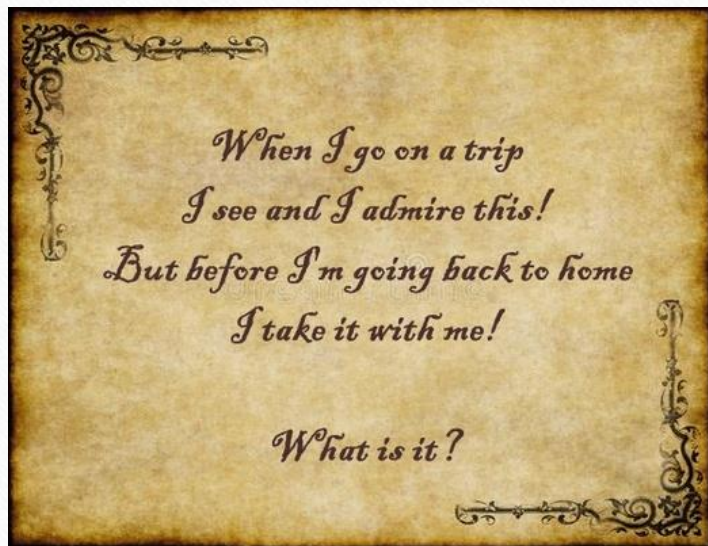
Οι εργασίες μας σχετικά με το ρολόι τσέπης




4^ο Αίνιγμα
«Σουβενίρ»

Το αίνιγμα και η λύση του

Για την αποστολή μας συνεργαστήκαμε με το 1^ο Νηπιαγωγείο Λητής



Solving the 4th riddle!



Chrysavgi's Kindergarten

Made with PosterMyWall.com

Οι εργασίες μας σχετικά με το σουβενιό

We saw many different types of houses and tried to make some of them.



Made with PosterMyWall.com

Chrisavgi's Kindergarten

We voted our favorite monument and constuct it.



Made with PosterMyWall.com

Chrisavgi's Kindergarten

We studied how the bridges are made and after we chose our materials we made our own!



Chrisavgi's Kindergarten

Made with PosterMyWall.com

We saw Phileas Fogg's souvenir and other!



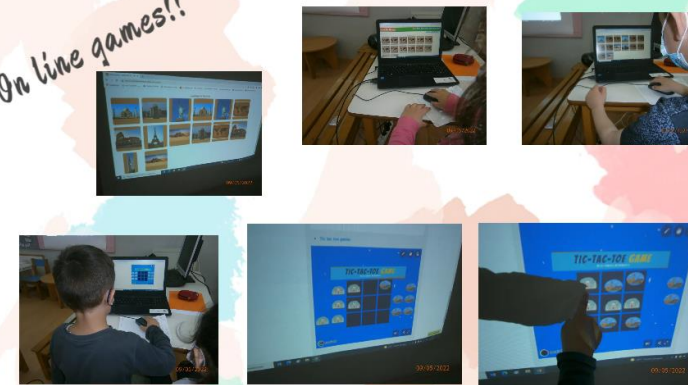
Learn details for great architecture monuments that Piileas Fogg met on his trip and draw some of them



Made with PosterMyWall.com

Chrysavgi's Kindergarten

On line games!!



Made with PosterMyWall.com

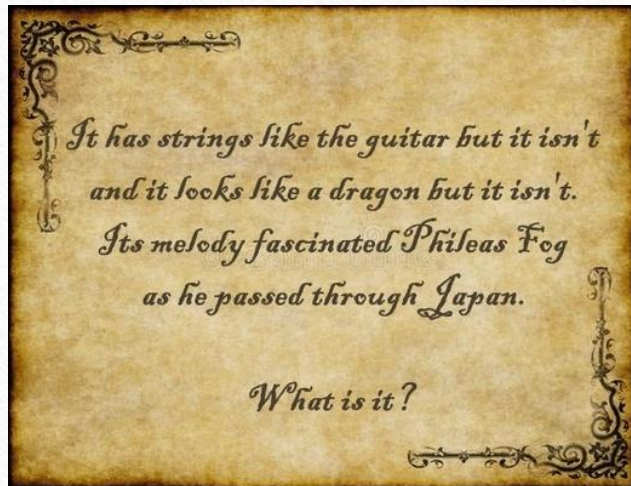
Chrysavgi's Kindergarten

5^ο Αίνιγμα

«Ιαπωνικό μουσικό όργανο ΚΟΤΟ»

Το αίνιγμα και η λύση του

Για την αποστολή μας σε αυτό το αίνιγμα συνεργαστήκαμε με το 1^ο Νηπιαγωγείο Προσοτσάνης όπου φτιάξαμε ένα αίνιγμα για το μουσικό όργανο «μαράκια» και τους το στείλαμε για να το λύσουν.



Οι εργασίες μας σχετικά με το Κότο και τα μουσικά όργανα

We had a lot of fun listen and follow the musicogramma and made our owns.



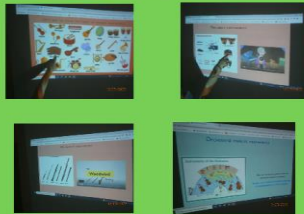
Made with PosterMyWall.com

Chrisavgi's Kindergarten

We learn about koto nad it's history and listen it's music.



We remembered many musical nstruments but we also met others.



Made with PosterMyWall.com

After learning the categories of musical instruments ,we played consolidation games



Chrisavgi's Kindergarten

We observed a symphony orchestra and we learned the position of the musical instruments but also the position of the conductor.



We made a model of a symphony orchestra.



Made with PosterMyWall.com

Chrisavgi's Kindergarten

We played many sound and musical instruments recognition games!



Made with PosterMyWall.com

Chrisavgi's Kindergarten

We made our own musical instruments!



Made with PosterMyWall.com

Chrisavgi's Kinderagarten

RIDDLE

IT IS ROUND AND MADE BY WOOD. IT HAS SMALL BALLS INSIDE AND WE SHAKE IT HOLDING IT BY THE HANDLE.

What instrument is it?



Chrisavgi's Kindergarten send this riddle to 1st Kindergarten Prosotsani

Made with PosterMyWall.com

Η τελευταία δράση του προγράμματος ήταν ένα μουσικό φεστιβάλ με όλα τα συμμετέχοντα σχολεία!

Το αποχαιρετηστήριο πάρτυ μας!



Περάσαμε υπέροχα! Ευχαριστούμε τους συνεργάτες μας!



Νηπιαγωγείο Χρυσανθής

Made with PosterMyWall.com