


Η ΓΙΟΡΤΗ ΤΗΣ ΜΗΤΕΡΑΣ



Καλημέρα, μανούλες και χρόνια πολλά για την γιορτή που έρχεται...!

- Διαβάσετε το παρακάτω ποίημα και συζητάτε με το παιδί. Τι κάνει η μαμά του ποιήματος; Τι κάνει η κάθε μαμά για το παιδί της; Πώς εκφράζει η μαμά την αγάπη της; Μπορούμε να ζήσουμε χωρίς μαμάδες; Γιατί; Θα μας λείπει το φαγητό και τα καθαρά ρούχα ή κάτι ανώτερο και αναντικατάστατο; Πώς εκφράζουμε εμείς την αγάπη μας προς τη μαμά; Πώς μπορούμε να τη βοηθήσουμε;

Η ΜΑΝΟΥΛΑ

Στέλιος Σπεράντσας

*Ποιός την κούνια μας κουνάει,
όταν είμαστε μικράκια;
Ποιός χαμογελά στο πλάι
και γλυκά μας λέει λογάκια
και τον ύπνο προσκαλεί;
Η μαμά μας η καλή!*

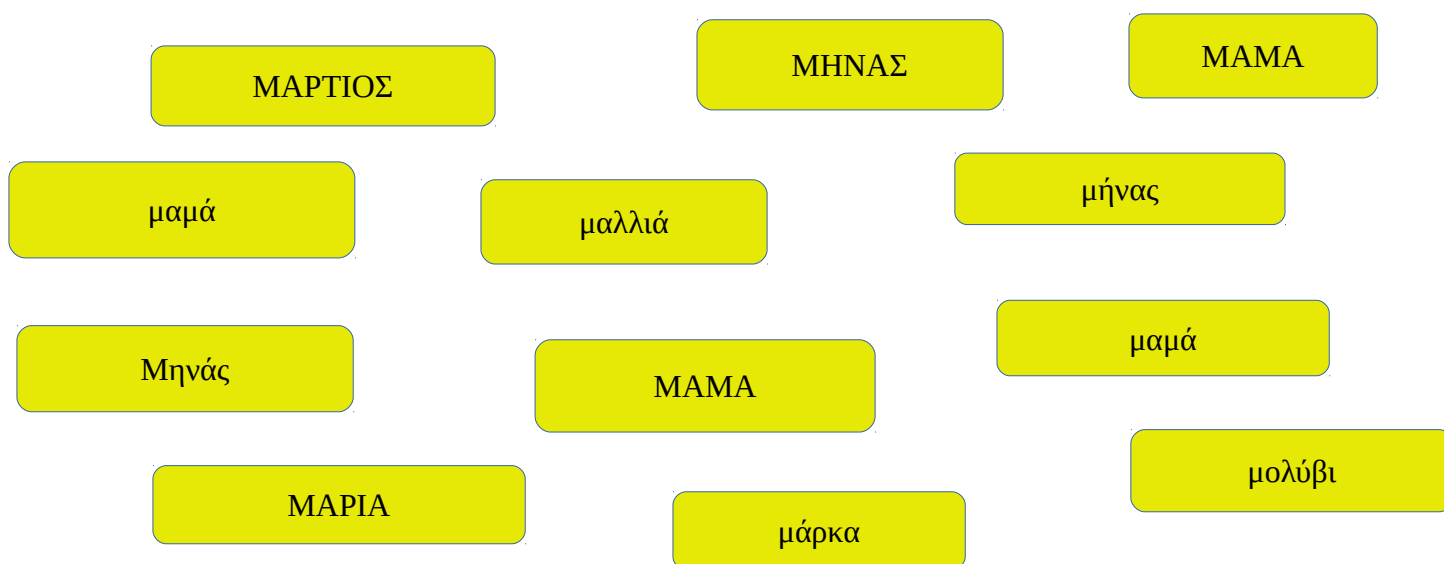
*Τα μαλλιά μας ποιός χτενίζει;
Ποιός μας καμαρώνει, αλήθεια;
Ποιός παιχνίδια μας χαρίζει;
Ποιός μας λέει τα παραμύθια
στη φωτίτσα μας σιμά;
Η γλυκιά μας η μαμά!*

*Κι όταν κάποτε ένα στόμα
κάτι με θυμό μας λέει,
κι όταν παρακούμε ακόμα,
ποιός πονεί και σιγοκλαίει
κι έχει πίκρα στην καρδιά;
Πάντα η μάνα μας, παιδιά!*

- Δώστε του χρόνο να σκεφτεί και ενθαρρύνετε το να σας πει τι αγαπά πιο πολύ σε εσάς και τι είναι αυτό που δεν του αρέσει τόσο. Τα παιδιά λένε την


αλήθεια και είναι ο καλύτερος τρόπος να δούμε καμιά φορά τα λάθη μας και να βελτιωθούμε.

- Δωστε του να ζωγραφίσει το φύλλο εργασίας αφού του εξηγήσετε ότι πρέπει να γράψει και μετά να ζωγραφίσει ό,τι ζητάει το κάθε κουτί.
- Κοιτάξτε μαζί φωτογραφίες από τότε που ήταν μωρό και μιλήστε για όλες εκείνες τις στιγμές που ήσασταν πλάι του σε όλη τη μέχρι σήμερα εξέλιξη του. Βάλτε τις φωτογραφίες σε χρονολογική σειρά.
- Εύκολο τραγουδάκι [Η καλύτερη μαμά του κόσμου!](#), να μάθουν να σας το τραγουδάνε γιατί, ούτως ή άλλως, όλες είσαστε οι καλύτερες!
- Παρατηρώντας τις παρακάτω λέξεις ζητήστε από το παιδί να σας δείξει που λέει **MAMA** ή **μαμά**.



- Αν έχετε στο σπίτι αποκόμματα από παλιές εφημερίδες μπορούνε να φάξουν και να κυκλώσουν το γράμμα Μ, μ όπου το βλέπουν (αυτή την ιδέα μπορείτε να την υλοποιείτε οποιαδήποτε στιγμή, δουλεύοντας με όλα τα γράμματα).
- Παρακάτω υπάρχουν 5 εικόνες μαμάδων με τα παιδιά τους. Παροτρύνετε το να ξεχωρίσει μία και να σκεφτεί “πίσω” από την εικόνα. Αφού την επεξεργαστείτε μαζί με τα παιδιά και την παρατηρήσουν πολύ καλά,

αφήστε τη φαντασία τους να δημιουργήσει μια ιστορία. Να φτιάξουν σαν μικροί συγγραφείς το δικό τους παραμύθι(Βοηθητικές ερωτήσεις : Που ήταν πριν, πώς αποφάσισαν να βρεθούνε εκεί που είναι τώρα, τι κάνουν, είναι μόνοι, πώς μπορεί να ένιωθαν πριν και πώς τώρα, γιατί φοράνε αυτά τα ρούχα, που θα βρεθούνε μετά...κ.λπ.) Καταγράψτε την ιστορία τους κι αν θέλουν τα παιδιά μπορούμε να προωθήσουμε όλες τις ιστορίες στους συμμαθητές τους.



- Στον σύνδεσμο που ακολουθεί μπορείτε να φτιάξετε παζλ σχετικό με την [μητέρα](#) !
- Ιδέα για παιχνίδι από την κυρία Νατάσα!

Παιχνίδι με κάλτσες

Μια δραστηριότητα-παιχνίδι που μπορούμε να κάνουμε στο σπίτι μαζί με τα παιδιά μας και να τους μάθουμε να βοηθούν.

Σκοπός παιχνιδιού

Ποιος παίκτης θα μπορέσει να συγκεντρώσει τα περισσότερα ζευγάρια από κάλτσες.

Παιχνίδι

Τοποθετήστε τις κάλτσες μέσα σε ένα κουτί και κουνήστε το καλά. Έτσι θα ανακατευτούν όλες οι κάλτσες. Στη συνέχεια αδειάστε όλες στο κέντρο του τραπεζιού.

Όλοι οι παίκτες ξεκινούν να ψάχνουν ταυτόχρονα μέσα στο σωρό με τις κάλτσες, έτσι ώστε να βρουν δυο όμοιες και να σχηματίσουν κάποιο ζευγάρι.

Ο παίκτης που θα βρει τα περισσότερα ζευγάρια θα είναι ο νικητής.

Αν η μαμά μου ήταν...

Λουλούδι, θα ήταν.....

Χρώμα, θα ήταν.....

Γλυκό, θα ήταν.....

Εποχή, θα ήταν.....

