

# Η παρεούλα μας

Νέο υλικό

ΚΑΤΕΡΙΝΑ ΜΩΡΑΙΤΗ 17 ΜΑΪ 2017 17:27

Ανθισαν οι φακές του Σπύρου!!!

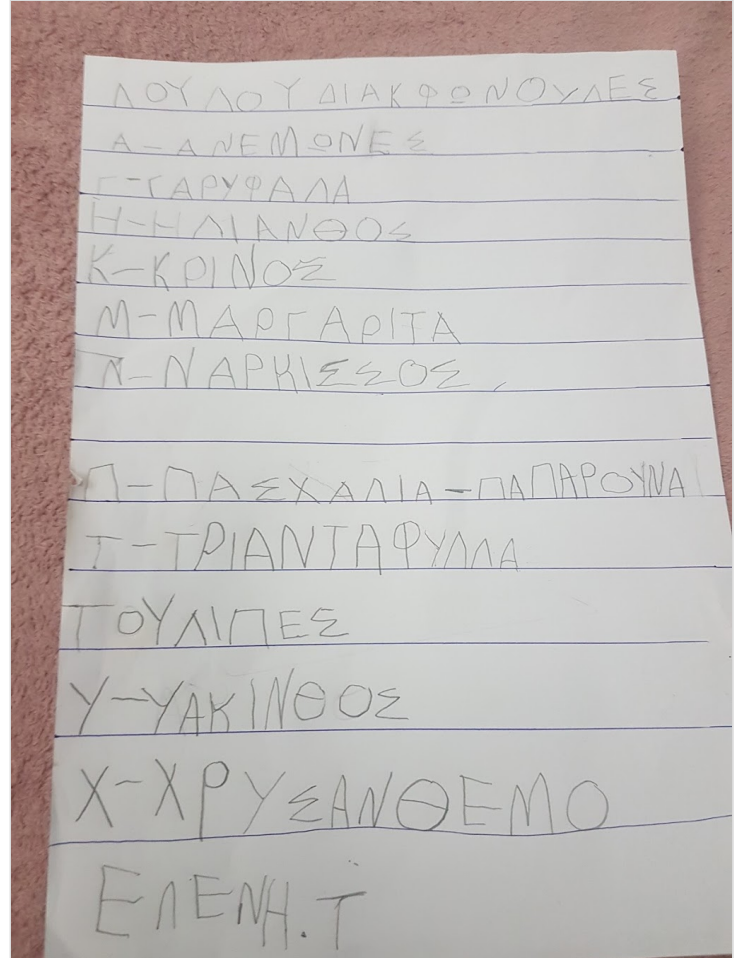


## Μπράβο Κλειώ!!!



Η Κλειώ θα ήταν ένα κοκκίνο τριαντάφυλλο.

Μια φορά και έναν καιρό ήταν ένα κόκκινο τριαντάφυλλο που ζούσε σε μια αληθινή χώρα που ήταν για ΠΑΝΤΑ καλοκαίρι και όλη την ώρα ήθελε να είναι με τις φίλες του να κάνει μπανιο στην θάλασσα, να πίνει σοκολάτες και να τρώει παγωτά και ζησαν αυτοί καλά και εμείς καλύτερα.

Συγχαρητήρια Ελένη!!!




Μπράβο Μανώλη!!!




**Μπράβο Κλειώ!!!**

Κλειώ



Ξανά μπράβο Μανώλη!!!

Μπράβο Μανώλη!!!



Μπράβο Ιωσήφ

ΦΕΝΟΥΛΕΣ+ΛΟΥΛΟΥΔΙΑ  
 Α→ΑΝΕΜΩΝΑ  
 Γ→ΓΑΡΔΕΝΙΑ  
 Ο→ΟΡΤΑΝΣΙΑ  
 Κ→ΚΡΙΝΟΣ  
 Β→ΒΙΘΔΕΤΑ  
 Ζ→ΖΟΥΜΠΟΥΛΙ  
 Ι→ΙΒΙΣΚΟΣ  
 Λ→ΛΕΒΝΙΑ  
 Σ→ΣΚΥΛΑΚΙ  
 Τ→ΤΡΙΑΝΤΑΦΥΛΟ  
 Ρ→ΡΑΣΚΟΜΗΛΟ  
 ΙΟΣΗΦ ΦΡΑΤΖΕΣΚΟΣ

ΑΝΕΜΩΝΕΣ  
 ΓΓΑΡΥΦΑΛΑ  
 ΗΗΛΙΑΝΘΟΣ  
 ΚΚΡΙΝΟΣ  
 ΜΜΑΡΓΑΡΙΤΑ  
 ΝΝΑΡΚΙΣΣΟΣ  
 ΠΠΑΣΧΑΛΙΑ  
 ΠΑΠΑΡΟΥΝΑ  
 ΤΤΡΙΑΝΤΑΦΥΛΛΑ  
 ΤΟΥΛΙΠΕΣ  
 ΥΥΑΚΙΝΘΟΣ  
 ΧΧΡΥΣΑΝΘΕΜΟ  
 ♥ Ζ Θ Η ♥

Συγχαρητήρια Ιάσωνα!!!!


Συγχαρητήρια!!!!!!

ΠΕΜΠΤΗ 2 ΜΑΪΟΥ 2024  
 Α-ΑΝΕΜΩΝΕΣ  
 Γ-ΓΑΡΥΦΑΛΑ  
 Η-ΗΛΙΑΝΘΟΣ  
 Κ-ΚΡΙΝΟΣ  
 Μ-ΜΑΡΓΑΡΙΤΑ  
 Ν-ΝΑΡΚΙΣΣΟΣ  
 Π-ΠΑΣΧΑΛΙΑ  
 Ρ-ΡΑΡΟΥΝΑ  
 Τ-ΤΡΙΑΝΤΑΦΥΛΛΑ  
 Τ-ΤΟΥΛΙΠΕΣ  
 Υ-ΥΑΚΙΝΘΟΣ  
 Χ-ΧΡΥΣΑΝΘΕΜΟ  
 ΙΟΣΗΦ

Μπράβο Ζωίτσα!!!!!!

ΛΟΥΛΟΥΔΙΑ και ΔΑΝΟΥΣΣΑ  
 Α-ΑΝΕΜΩΝΕΣ  
 Γ-ΓΑΡΥΦΑΛΑ  
 Η-ΗΛΙΑΝΘΟΣ  
 Κ-ΚΡΙΝΟΣ  
 Μ-ΜΑΡΓΑΡΙΤΑ  
 Ν-ΝΑΡΚΙΣΣΟΣ  
 Π-ΠΑΣΧΑΛΙΑ-ΠΑΠΑΡΟΥΝΑ  
 Τ-ΤΡΙΑΝΤΑΦΥΛΛΑ-ΤΟΥΛΙΠΕΣ  
 Υ-ΥΑΚΙΝΘΟΣ  
 Χ-ΧΡΥΣΑΝΘΕΜΟ  
 ΑΓΓΕΛΙΚΗ ΡΟΥΣΣΟΥ

Μπράβο Αντώνη!!!



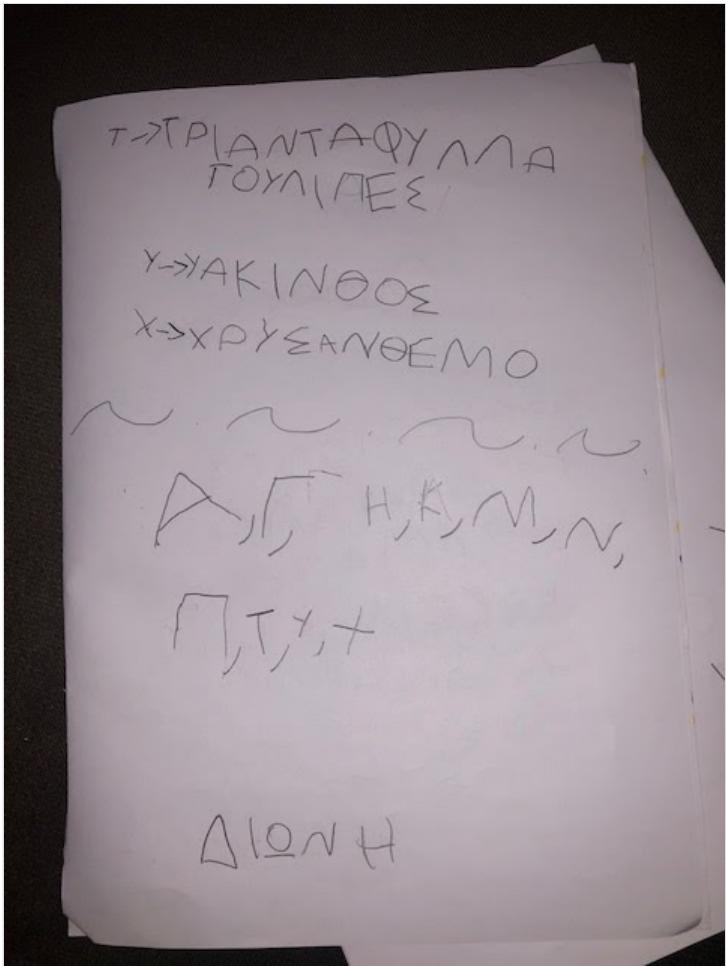
Το ροζ γαρύφαλλο ήταν έξω στη φύση. Και σκεφτόταν "πότε θα έρθει κάποιος να με ποτίσει;" Και έβρεξε. Και μετά το ροζ γαρύφαλλο χάρηκε που έβρεξε. Μετά ήρθε μία κουκουβάγια. Και η κουκουβάγια μίλησε στο γαρύφαλλο και το ρώτησε πως το λένε. Και είπε "γαρύφαλλο". Και το γαρύφαλλο ρώτησε την κουκουβάγια "πως σε λένε;" . "Κουκουβάγια". Και μετά το γαρύφαλλο μεγάλωσε πιο πολύ με το νερό και έγινε πολύ μεγάλο και μετά έφυγε το καλοκαίρι και ήρθε το φθινόπωρο και το γαρύφαλλο μαράζωσε. Και μετά έκανε πολύ κρύο και το γαρύφαλλο κρύωνε. Και μετά ξαναέβρεξε. Και μετά έβγαλε ξανά ήλιο και το γαρύφαλλο άνοιξε τα φύλλα του. Και έζησε αυτό καλά και εμείς καλύτερα.

ΤΟ \_\_\_\_\_ .doc

Έγγραφο Word

PADLET DRIVE

Συγχαρητήρια Διόνη !!!!



## Η κίτρινη μαργαρίτα

Συγχαρητήρια Σπύρο

Σπύρος: Θα ήταν κίτρινη μαργαρίτα  
 Μια φορά και έναν καιρό ήταν μία κίτρινη μαργαρίτα. Έμενε σε ένα σπιτάκι με πολύ πολύ φως. Μια μέρα, ήρθαν στο σπίτι της ο ήλιος και η βροχή. Η μαργαρίτα ήξερε ότι αν τους αφήσει να μπουν θα μπορούσε να φυτρώσει και να έρθει η Άνοιξη. Για αυτό και τους άφησε. Έτσι η μαργαρίτα άνθισε μαζί με τις παπαρούνες και άλλα λουλουδάκια και ήρθε η Άνοιξη. Η μαργαρίτα άνοιξε τα πέταλά της. Μεγάλωσε και έγινε πολύ χαρούμενη. Τότε συναντήθηκε με μια μέλισσα. Της είπε "ανέβα πάνω μου να πάρεις το μέλι" και η μέλισσα πήρε το μέλι της μαργαρίτας, πήγε στην κυψέλη της, πήρε έναν κουβά και έβαλε μέσα το μέλι. Και το έδωσε σε έναν άνθρωπο να το φάει. Και έζησαν αυτοί καλά και εμείς καλύτερα.

\_\_\_\_\_ .docx

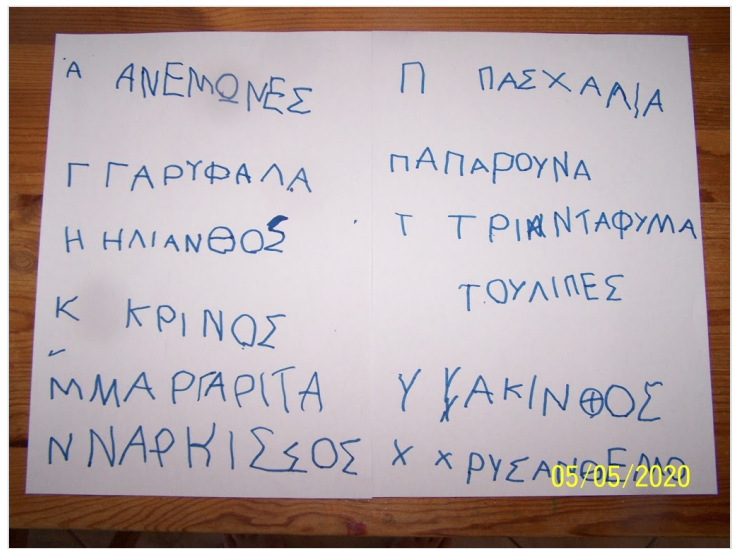
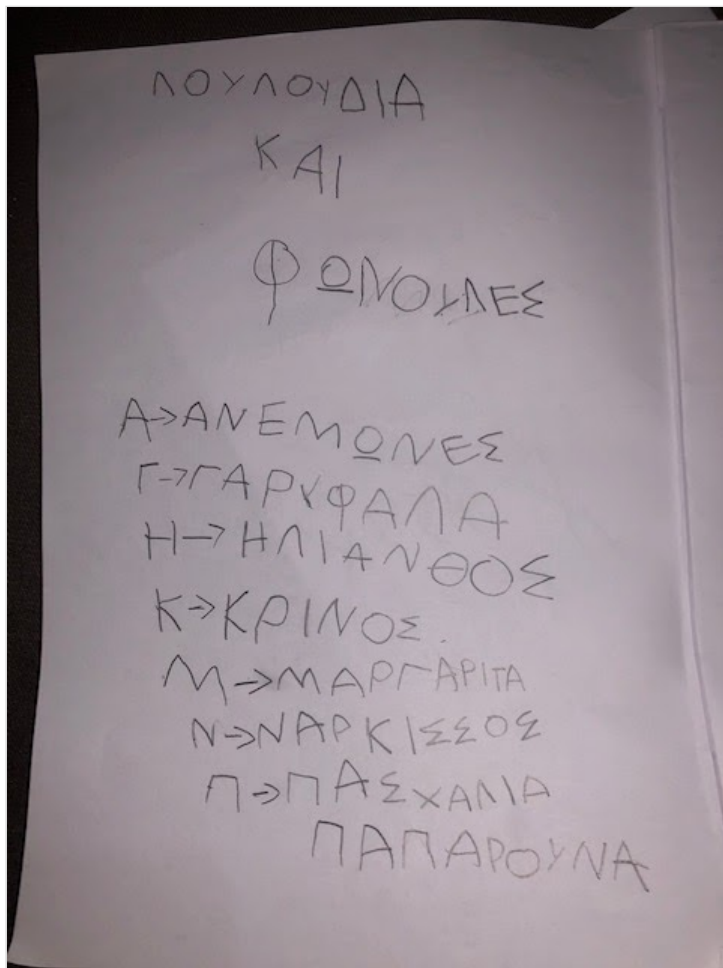
Έγγραφο Word

PADLET DRIVE

Διόνη

## Το ροζ γαρύφαλλο

Η Αγγελική σκέφτηκε ότι είναι ένα ροζ γαρύφαλλο...μπράβο Αγγελική!!!!



**ΤΕΤΑΡΤΗ 6 ΜΑΪΟΥ 2020**



## Παίζοντας με τα λουλούδια του Μάη (από την κα Φρόσω)

ΠΑΙΖΟΝΤΑΣ ΜΕ ΤΑ ΛΟΥΛΟΥΔΙΑ ΤΟΥ ΜΑΗ (από την κα Φρόσω)

1) Βρες τα σωστά χρώματα ώστε να δεις ποιος πίνακας κρύβεται πίσω από τα λουλούδια.

<https://learningapps.org/view3265346>

2) Αριθμοί και λουλούδια: Μέτρησε πόσα λουλούδια είναι και βρες το σωστό αριθμό.

<https://learningapps.org/5066820>

3) Μέτρα πόσα λουλούδια έχει κάθε στεφάνι, και ένωσέ τα με το σωστό αριθμό!

<https://learningapps.org/watch?v=pag9haf4j20>

4) Βάλε στη σειρά τις εικόνες. Τι χρειάζονται τα φυτά για να μεγαλώσουν;

<https://learningapps.org/watch?v=new5fb67220>


.....docx

Έγγραφο Word

PADLET DRIVE

Μπράβο Σπύρο!!!!

**Αφού ακούσω το παραμύθι, φαντάζομαι πως είμαι ένα λουλούδι και αφηγούμαι την ιστορία μου σε κάποιον μεγάλο, για να την γράψει.**



Η Τουλιπίτσα - Ζωρζ Σαρή

από Παραμύθια για παιδιά

YOUTUBE

Σε A4 χαρτί αντιγράψω τις φωνούλες με  
τα αντίστοιχα λουλούδια

## Λουλούδια

Λουλούδια και φωνούλες

\_\_\_\_\_.pdf

Έγγραφο PDF

PADLET DRIVE

**Πείραμα: Παίρνω 2 ίδια λουλούδια και τα βάζω ξεχωριστά σε 2 ποτηράκια με νερό. Το ένα ποτηράκι το κλείνω στο ντουλάπι για μια βδομάδα και το δεύτερο ποτηράκι το βάζω κοντά σε παράθυρο. Παρατηρώ τι θα γίνει μετά από μια βδομάδα.**



\_\_\_\_\_.pdf

Έγγραφο PDF

PADLET DRIVE

\*\*\*\*\*