

Παίζοντας με τις σκιές



Περιεχόμενο δραστηριότητας

Πως θα σας φαινόταν να αφιερώσουμε μία από τις μέρες μας στις σκιές; Σκιές λοιπόν το θέμα μας και πάμε να παίξουμε με τις σκιές, να διαβάσουμε για τις σκιές και να δημιουργήσουμε τις δικές μας σκιές. Έτοιμοι; Φωτεινές και σκοτεινές δραστηριότητες για μία μέρα γεμάτη σκιά. Χαμηλώνουμε τα φώτα και είμαστε έτοιμοι για μία μέρα μυστηρίου.

***Εδώ θα ήθελα να διευκρινίσω πως οι λέξεις που είναι υπογραμμισμένες περιέχουν συνδέσμους που σας οδηγούν σε σελίδες. Αρκεί ένα κλικ πάνω τους.

Περιγραφή δραστηριοτήτων

Ξεκινάμε τις δραστηριότητες μας με αινίγματα ώστε τα παιδιά να μαντέψουν και πάλι με τι θα ασχοληθούμε σήμερα. Η εισαγωγή των παιδιών με όμορφο τρόπο στην θεματολογία της εκάστοτε δραστηριότητας αυξάνει το ενδιαφέρον τους και τα κρατά συγκεντρωμένα σε ό,τι κάνουμε. Παραθέτουμε λοιπόν αυτά τα αινίγματα και περιμένουμε να δοθεί απάντηση.

- “Πάντα κοντά σου βρίσκομαι, αν κάτι σε φωτίζει. Τι είμαι;”
Απάντηση: η σκιά
- “Φεύγω εγώ, φεύγει κι εκείνος. Στέκω εγώ, στέκει κι εκείνος. Τι είναι;”
Απάντηση: ο ίσκιος

Είναι πολύ πιθανό οι μικροί εξερευνητές μας να καταλάβουν γρήγορα με τι έχουμε να ασχοληθούμε κι έτσι να προχωρήσουμε παρακάτω. Αν όμως δυσκολεύονται να απαντήσουν σωστά έχουμε έτοιμα και τους μοιράζουμε ξεχωριστά τα γράμματα της λέξης “ίσκιος” και “σκιά” ή ταυτόχρονα και “χέρια”, “σκοτάδι”, “θέατρο”.


Τα παιδιά καλούνται τώρα να κολλήσουν τα γράμματα ώστε να βρουν τις λέξεις που περιγράφουν την απάντηση στα αινίγματα καθώς και τις απαντήσεις αυτές κάθε αυτές.

Ας ακούσουμε τώρα το τραγούδι “Αόρατες σκιές” του Δώρου Δημοσθένους κι ας χορέψουμε, κι ας χορέψουμε. Αόρατες σκιές ε; Τι μας λείπει

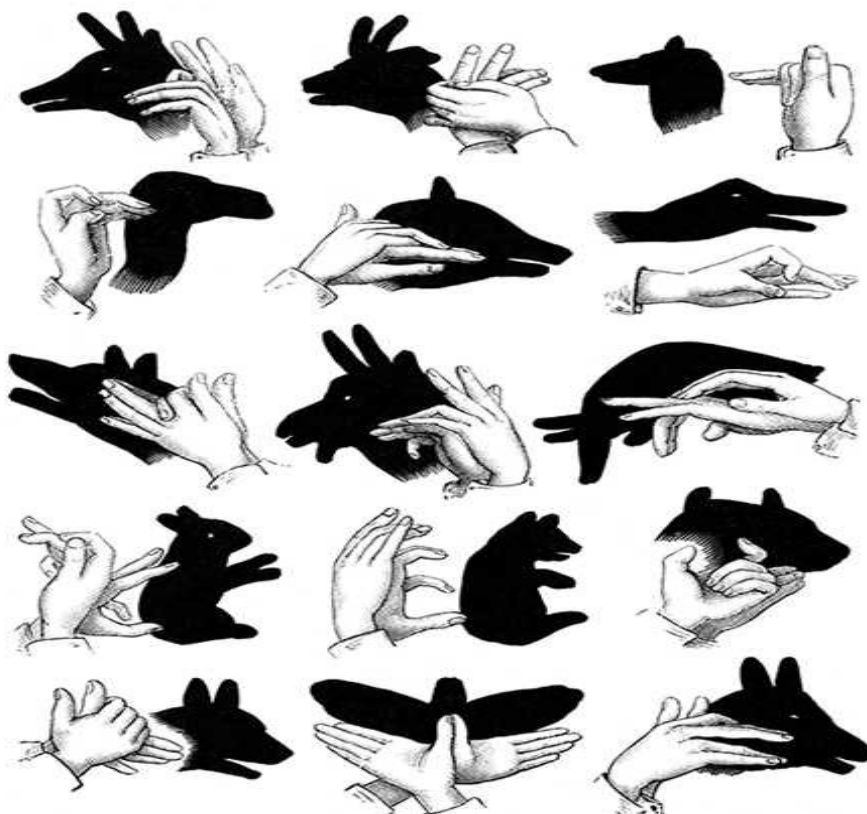
το τραγούδι; Για ποιο συναίσθημα μας μιλά; Όλες οι απαντήσεις είναι σωστές, κάθε αυτί εξάλλου απομονώνει αλλιώς τα διάφορα ερεθίσματα που δέχεται. Εγώ ας πούμε ακούγοντας το τραγούδι σχηματίζω την εικόνα του φόβου στο μυαλό μου, εσείς; Τα παιδιά;

Τώρα ξεκινά το παιχνίδι.

Ώρα να φτιάξουμε ένα **καπέλο** για τον καθένα. Για να φτιάξετε το καπέλο ακολουθήστε τις οδηγίες που εμφανίζονται πατώντας πάνω στη φωτογραφία που περιέχει καπέλο! Μην τρομάξετε βλέποντας στα ιταλικά τις οδηγίες, γιατί είναι πολύ απλές και κατανοητές.

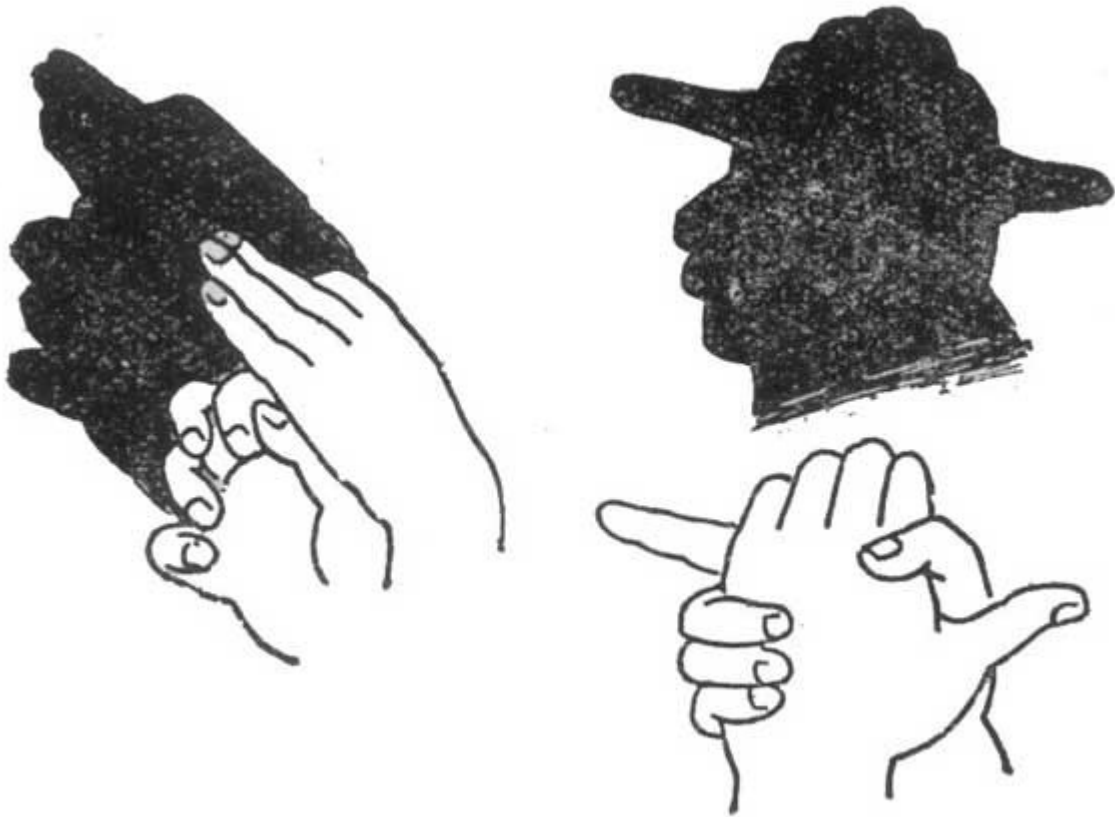


Κι εφόσον φτιάξουμε το καπέλο, παίρνουμε έναν **φακό** και παίζουμε με τις σκιές. Τι εννοώ; Παίρνοντας ιδέες από τις εικόνες (πηγή: διαδίκτυο) παρακάτω σχηματίστε σκιές με τα χέρια σας:



Ombres de la main. — Renne, chamois, brebis, chameau, porc, oie, leop, chèvre, éléphant lévre, ours, boeuf, chien, papillon, âne.

Και για **περισσότερες σκιές** πατήστε στη φωτογραφία:



Παίξτε για όσο θέλετε με τις σκιές. Μάλιστα μπορείτε να δείτε τα παρακάτω βίντεο και να φτιάξετε κι εσείς το δικό σας **θεατρικό με σκιές**.

- [Θεατρικό παιχνίδι σκιών](#).
- Μια ακόμη ιδέα είναι αν υπάρχει επιθυμία να κάνετε τις δικές σας κούκλες για θέατρο σκιών- Πως θα φτιάξουμε [κούκλες για θέατρο σκιών](#);
- Και τώρα ας δούμε [θέατρο σκιών με κούκλες αντί χέρια](#) (στα Αγγλικά για εξάσκηση) κι ας πάρουμε ιδέες για το δικό μας θεατρικό:

Τι είναι η σκιά, πως δημιουργείται; Ζητάμε από τα παιδιά να δώσουν ιδέες για επιπλέον παιχνίδια με τις σκιές. Μπορούμε αν έχουμε χρόνο να δούμε κινούμενα σχέδια ή βίντεο με θέμα τις σκιές ώστε να κατανοήσουν καλύτερα τα παιδιά γι' αυτές. Εγώ προτείνω παρακάτω κάποια για όλες τις ηλικίες. Αρκεί ένα κλικ στο καθένα για να σε οδηγήσει εκεί που θα ήθελες!

- [Πέππα το γουρουνάκι- Σκιές](#)
- [Shadow](#) | The Dr. Binocs Show | Educational Videos For Kids”, μιλώντας για σκιές στα Αγγλικά
- [How are shadows formed?](#) - General Knowledge for Kids
- [“My shadow”](#)
- [The day I met my shadow](#) -Read aloud children’s book

Τα αγγλικά παραμύθια και τα εκπαιδευτικά βίντεο τα παραθέτω για όσους ταυτόχρονα με τις σκιές χρειάζονται και λίγη **εξάσκηση** στη ξένη γλώσσα των Αγγλικών.

Οι σκιές στην τέχνη

Δεν θα μπορούσε να λείπει η τέχνη από το συγκεκριμένο θέμα. Μπορούμε τώρα να ψάξουμε στο διαδίκτυο ή σε περιοδικά και βιβλία, ή ακόμα και στο ανθολόγιο μας πίνακες ζωγραφικής, ποιήματα, τραγούδια, άρθρα κ.α. με θέμα τις σκιές. Εγώ με μια γρήγορη αναζήτηση βρήκα αρκετά. Εσείς;

- Βρήκα **ποιήματα** και **τραγούδια** κι άλλα τραγούδια με τη λέξη σκιά (shadow) σε αυτά.
- Βρήκα **πίνακες ζωγραφικής** με σκιές ή που στον τίτλο τους είχαν τη λέξη σκιά:




"Γυναίκα με ομπρέλα- Η μαντάμ Μονέ με τον γιο της", Κλοντ Μονέ



"Η σκιά της ερωμένης", Πάμπλο Πικάσο




- Τέλος, βρήκα **διάφορες εικόνες με σκιές**:



Σύνδεση σκιάς και ειδώλου



Συνεχίζουμε με μικρά, εύκολα φύλλα εργασίας ζητώντας από τα παιδιά να αντιστοιχήσουν τις σκιές με τα είδωλα τους. (Πηγή των φύλλων: διαδίκτυο)

Παρατήρησε προσεκτικά τη θέση του ήλιου
και ζωγράφισε τη σκιά του δέντρου.







ΟΝΟΜΑ

Ημερομηνία...../...../.....






Ένωσε κάθε μέλος της οικογένειας με τη σκιά του.

Βρες και ταίριαξε τις σκιές των δεινοσαύρων



ΟΝΟΜΑ.....

ΗΜΕΡ/ΝΙΑ :





Και μιλώντας για τις σκιές δεν θα μπορούσε να λείπει η **ζωγραφική. Ζωγραφική με την βοήθεια του ήλιου και παιχνιδιών (φιγούρες ζώων)** ή ακόμη και του ίδιου μας του εαυτού. Πως θα γίνει αυτό;

Τοποθετούμε τις φιγούρες ζώων έτσι ώστε ο ήλιος να τις χτυπά στα πλάγια και να σχηματίζεται η σκιά τους στο χαρτί που τοποθετούμε από κάτω τους. Όταν σχηματιστεί η σκιά των ζώων φτιάχνουμε το περίγραμμα καθώς και τα χαρακτηριστικά τους, εάν αυτό είναι δυνατό, κι έπειτα χρωματίζουμε.

Ή μπορείτε και να δημιουργήσετε την δική σας ζωγραφιά με σκιές,

ζωγραφίζοντας με χρώματα **άσπρο**, γκρι και **μαύρο**, όπως για παράδειγμα αυτή η ζωγραφιά από το βιβλίο της Suzy Lee **“Shadow”**:



Ας διασκεδάσουμε χωρίς να φοβόμαστε τη σκιά μας κι ας αυτοσχεδιάσουμε!