


Ένας μικρός μας φίλος έρχεται με ενθουσιασμό το πρωί στο Νηπιαγωγείο μας κρατώντας ένα ανθισμένο κλαδάκι που του το έδωσε ο παππούς του!




Πόσο ωραία αφορμή στάθηκε αυτό το γεγονός για να ασχοληθούμε με την Αμυγδαλιά, τη Νυφούλα του χιονιά! Είμαστε στην καρδιά του χειμώνα και έχουμε μιλήσει με τα παιδιά για τα φυλλοβόλα και αιθαλή δέντρα και ότι όλα «κοιμούνται» τον χειμώνα και περιμένουν την άνοιξη για να ανθίσουν. Δείχνουμε το κλαδάκι στην παρεούλα, το μυρίζουμε, αγγίζουμε τα πέταλα από τα ανθάκια του, βλέπουμε τα μπουμπούκια του και μαντεύουμε τι δέντρο είναι αυτό που ενώ δεν έχει φύλλα (φυλλοβόλο – τα ρίχνει τον χειμώνα), ωστόσο ανθίζει. Τα παιδιά μαντεύουν ότι είναι η αμυγδαλιά και μοιράζονται μαζί μας τις εμπειρίες τους, καθώς έχουν στους κήπους και στα περιβόλια στο χωριό όπου ζούμε.



Παρουσιάζουμε προϊόντα που μπορούμε να πάρουμε από το δέντρο: βλέπουμε αμύγδαλα με κέλυφος, αλλά και το πως είναι από μέσα. Δοκιμάζουμε αμύγδαλα με φλούδα και χωρίς. Επίσης, δοκιμάζουμε σοκολάτα και κουλουράκια με αμύγδαλα.



Ακούμε τα τραγούδια: «Αμυγδαλιά, αμυγδαλιά» και «Ετίναξε την ανθισμένη αμυγδαλιά» και μαθαίνουμε τα λόγια τους.



Βάζουμε τα γράμματα της Αμυγδαλιάς στη σειρά και μετράμε πόσες φωνούλες – συλλαβές και πόσα γράμματα έχει...



Φτιάχνουμε αμυγδαλίτσες με ποπ κορν...




Μιλάμε για τον πίνακα του Van Gogh (Άνη Αμυγδαλιάς), τον κάνουμε ατομική κατασκευή – παζλ



και ομαδική κατασκευή με αποτύπωμα από τον πάτο πλαστικών μπουκαλιών μεγάλων αναψυκτικών, αφού πρώτα βάφουμε τα κλαδιά με καφέ τέμπερα...



Παρακολουθούμε το μύθο της αμυγδαλιάς ([https://www.youtube.com/watch?v=mGDISGKJLP8&pp=ygUpzr8gzrzPhc64zr\\_PgiDPHm63z4IgzrHOvM-FzrPOtM6xzrvOuc6xz4I%3D](https://www.youtube.com/watch?v=mGDISGKJLP8&pp=ygUpzr8gzrzPhc64zr_PgiDPHm63z4IgzrHOvM-FzrPOtM6xzrvOuc6xz4I%3D)), συζητάμε σχετικά και κάνουμε στα παιδιά ερωτήσεις εμπέδωσης και κατανόησης της ιστορίας, ενώ στη συνέχεια συμπληρώνουμε την ακροστιχίδα της αμυγδαλιάς με λέξεις σχετικές από τον μύθο.





Τέλος, κάνουμε φύλλο εργασίας μαθηματικών, όπου τα παιδιά κολλούν τόσα ανθάκια στο δέντρο όσα λέει ο αριθμός.



