


ΧΡΙΣΤΟΥΓΕΝΝΑ

Ο Δεκέμβριος μπήκε και ξεκινήσαμε δουλειά.

Αναρτήσαμε στο φανελοπίνακα πίνακες ζωγραφικής.




Κατασκευάσαμε ο καθένας το δικό του ημερολόγιο-τάρανδο και αρχίσαμε, «να μετράμε» τις μέρες μέχρι τα Χριστούγεννα, κολλώντας κάθε μέρα μία μπαλίτσα από βαμβάκι.



Παρατηρώντας και περιγράφοντας τους πίνακες ζωγραφικής μάθαμε για την ιστορία της γέννησης του Χριστού, για τα ήθη, τα έθιμα και τις λαϊκές παραδόσεις.


Κατασκευάσαμε τη φάτνη.



Χρωματίσαμε με λαδοπαστέλ κάθετες μικρές γραμμές στο περίγραμμα του αστεριού χωρίς κενό. Στην συνέχεια απλώσαμε με το δάκτυλό μας τα χρώματα, πιέζοντας προς τα έξω, σχηματίζοντας πολύχρωμες ανταύγειες φωτός.



Δημιουργήσαμε τράνδους.




Ζωγραφίσαμε σε μαύρο κάνσον Χριστουγεννιάτικα Δέντρα με κιμωλίες με φόντο τον έναστρο ουρανό.



Με την Εκπαιδευτικό των Αγγλικών έκοψαν έλατα. Από τη μία πλευρά τα ζωγράρισαν και από την άλλη τα διακόσμησαν με υλικά της αρεσκείας τους.



Αποφασίσαμε να γράψουμε τις ευχές μας για την οικογένειά μας. Στο εσωτερικό της κάρτας τα παιδιά ζωγράφισαν όποια Χριστουγεννιάτικη εικόνα ήθελαν και έγραψαν τις ευχές που αποφάσισαν. Εξωτερικά τη διακοσμήσαμε με ένα ρόδι που σχεδιάσαμε σε τεντόπανο και τα παιδιά το χρωμάτισαν με λαδοπαστέλ.



Στολίσουμε τα παράθυρα με Άγιο-Βασίληδες που συναρμολογήσαμε με διπλόκαρφα.



«Μεταμορφώσαμε» τα παιδιά σε αγγελάκια



Κατασκευάσαμε το «χωριό του Άη Βασίλη»



Ο Σύλλογος Γονέων και κηδεμόνων του Νηπιαγωγείου μας, έστησαν ένα έλατο στη μικρή πλατεία του χωριού και μας πρότειναν να το στολίσουμε με τα παιδιά. Φυσικά δεχτήκαμε και ξεκινήσαμε δουλειά.

Αρχικά κατασκευάσαμε μπάλες, τις διακοσμήσαμε με διάφορα χαρτιά και σχέδια και τις πλαστικοποιήσαμε.



Κατασκευάσαμε πολύχρωμες φουντίτσες με κλωστές



Σκεφτήκαμε να αξιοποιήσουμε φυσικό υλικό. Μετατρέψαμε τα πλατανόφυλλα σε φατσούλες.



Πλάσαμε με πηλό Χριστουγεννιάτικα στολίδια



Τα πασπαλίσαμε με χρυσόσκονη και κατασκευάσαμε μόμπιλε.



Φορέσαμε τα σκουφάκια μας και ξεκινήσαμε για το στολισμό





Ο Σύλλογος είχε μία έκπληξη για τα παιδιά. Μετά το στολισμό μας περίμεναν με ζεστή σοκολάτα και γλυκάκια.

