

Πρόγραμμα Σχολικών Δραστηριοτήτων
«Μικροί βιβλιοφάγοι...
Μεγάλοι δημιουργοί»

**Γράφουμε
« Χριστουγεννιάτικα
παραμύθια»**

Συνεργασία
Σχολείου – Οικογένειας

Η Δανειστική Βιβλιοθήκη μας γέμισε με Χριστουγεννιάτικα παραμύθια και ιστορίες




Οι ήρωες των παραμυθιών
βγήκαν από τις σελίδες των βιβλίων και πήγαν
στο «παραμυθόσπιτο» των Χριστουγέννων





Χωριστήκαμε
σε τρεις ομάδες
ΜΠΛΕ
ΚΟΚΚΙΝΗ
ΚΙΤΡΙΝΗ



Αρχή του παραμυθιού...


Πρώτος ήρωας που βγήκε από το παραμυθόσπιτο των Χριστουγέννων είναι το αστεράκι...

Το παραμύθι ξεκινά από όλα τα παιδιά



«Μια φορά κι έναν καιρό ήταν ένα αστεράκι που έπεσε πάνω σε ένα έλατο...»

Η αρχή του παραμυθιού είναι ίδια για όλες τις ομάδες



Ένα παιδάκι από κάθε ομάδα
βάζει το χέρι του στο «παραμυθόσπιτο» και βγάζει έναν ήρωα.
Θα τον βάλει στο πουγκί και θα τον πάρει στο σπίτι του.
Με πρωταγωνιστή αυτόν τον ήρωα θα γράψει και
θα εικονογραφήσει μια σελίδα στο βιβλίο της ομάδας του



Το πουγκί για να τρυπώσουν οι ήρωες
και ο φάκελος κάθε συγγραφικής ομάδας



Το ενημερωτικό σημείωμα για τους γονείς - συνεργάτες μας

Στο σπίτι

- Χρειάζεται να αφιερώσετε λίγη ώρα το απόγευμα
- Το παιχνιδι ξεκινά από εσάς! Το γιορτινό αντικείμενο που επέλεξε το παιδί σας είναι μέσα σε ένα πουγκί (αδιαφανές) προσπαθήστε να μαντέψετε τι έφερε! Αν δεν το βρείτε να το πάρει το ποτάμι!
- Διαβάστε μαζί με το παιδί το περιεχόμενο του παραμυθιού, έγραψε η ομάδα του μέχρι τη δική του σειρά
- Βάλτε φαντασία και βοηθήστε το παιδί σας να συστηθεί στην ιστορία αξιοποιώντας το γιορτινό αντικείμενο που είναι ο ήρωάς του για τη δική του σελίδα

Ερωτήσεις που πιθανό θα σας βοηθήσουν:

- Ήταν ο/η ... (δικός του/της ήρωας)
- Που βρισκόταν;
- Πως ένιωθε;
- Τι ήθελε να κάνει;
- Του συνέβη κάτι/ είδε κάτι/τρόμαξε/ είδε κάτι που κάποιος πρόβλημα
- Πως συναντήθηκε με τους υπόλοιπους ήρωες/ τι κάτι/τον βοήθησαν εκείνοι/ είχαν μια «τρελή» ιδέα απόφαση
- Τι είπαν μεταξύ τους

Συμπληρώνετε μία σελίδα στο παραμύθι

- Εσείς γράφετε τα λόγια του παιδιού με την συνέχισή τους δώστε στο παραμύθι
- Το παιδί ζωγραφίζει την εικόνα της δικής του σελίδας
- **Επιστρέφете το παραμύθι το επόμενο πρωινό ο/η επόμενος/η**

Αγαπητοί γονείς,

Οι μαθητές μας αποφάσισαν ότι έχουν μεγάλη φαντασία και μπορούν να γράψουν τα δικά τους παραμύθια για τις αγαπημένες τους γιορτές των Χριστουγέννων και της Πρωτοχρονιάς.

Αξιοποιούμε την ιδέα τους και πιάνουμε δουλειά!

Στο σχολείο

- Τα παιδιά έχουν χωριστεί σε τρεις ομάδες μπλε- κίτρινη. Κάθε ομάδα θα γράψει κόκκινο- το μπλε- το κίτρινο παραμύθι
- Με αφορμή ένα γιορτινό αντικείμενο –ένα Ασημένιο ποτάμι- ξεκινήσαμε το παραμύθι, γράψαμε δηλαδή την πρώτη σελίδα. Αυτή η πρώτη σελίδα, είναι η ίδια από τις τρεις ομάδες παιδιών (κόκκινη-μπλε-πράσινη)
- Στην τάξη μας έχουμε ένα γιορτινό κουτί (από το οποίο μέσα σε αυτό έχουμε βάλει 17 (όσοι είναι οι μαθητές) χριστουγεννιάτικα- γιορτινά σεντόνια ονομάσαμε «Το παραμυθόδοσπιτο των Χριστουγέννων»
- Κάθε μέρα ένα παιδί από κάθε ομάδα θα βάλει στο κουτί και θα βγάζει ένα αντικείμενο
- Το αντικείμενο και το παραμύθι (το κόκκινο κίτρινο ανάλογα στην ομάδα που ανήκει) θα γράφονται στο σπίτι

Και τώρα είναι η δική σας σειρά...


1° ΝΗΠΙΑΓΩΓΕΙΟ ΕΠΗΡΟΤΟΤΑΜΟΥ

ΣΧΟΛΙΚΟ ΕΤΟΣ 2023-2024

«Γράφουμε χριστουγεννιάτικα παραμύθια!»

Άραγε τι γιορτινό θα βγάλω εγώ από το κουτί;
Μήπως κανένα τυράκι;





Οι ομάδες δούλεψαν εξαιρετικά!
Τα παραμύθια είναι έτοιμα!
Πως θα πάρουμε όλοι από ένα βιβλίο;
Ήρθε η ώρα να μάθουμε...

« Πως γίνονται τα βιβλία »

Εκδόσεις:

Τμ 1: Τα υπέροχα βιβλία

Τμ 2: Τα χαριτωμένα παιδιά

Είμαστε ήδη...

Συγγραφείς:

γράψαμε τα παραμύθια










Εικονογράφοι:




ζωγραφίσαμε τις εικόνες



Γίναμε... τυπογράφοι...



Στο τυπογραφείο μας τυπώνουμε τα βιβλία μας σε πολλά αντίτυπα...



Σειρά έχει... η βιβλιοδεσία



Βάζουμε τις σελίδες σε σειρά, το εξώφυλλο και το οπισθόφυλλο






Κάνουμε τρυπούλες
με τον διακορευτή...

Ράβουμε τα βιβλία
με βελόνα και κλωστή!







Στο εξώφυλλο γράφει:
τους συγγραφείς
τους εικονογράφους
τις εκδόσεις
Και τώρα...
κάθε παιδί
θα ζωγραφίσει
το εξώφυλλο
στο δικό του βιβλίο





Τα βιβλία μας
είναι έτοιμα...



Θα κυκλοφορήσουν
στα σπίτια
όλων των παιδιών



Θα τοποθετηθούν σε περίοπτη θέση
και στη βιβλιοθήκη της τάξης μας
γιατί είναι ...
«Τα δικά μας βιβλία!»



Ευχαριστούμε
τους γονείς των μαθητών μας
για την εξαιρετική συνεργασία!

και...

Συνεχίζουμε για την επόμενη δράση

Συνεργασία
Σχολείου – Οικογένειας
σχ έτος 2023-2024

