





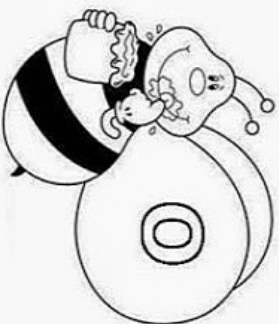
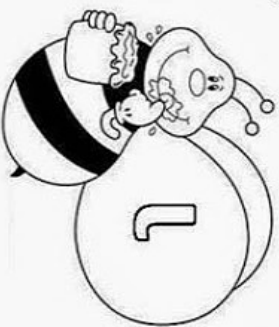



Όνομα :

Ημερομηνία :





Οι γραμματισομηλίσσούλες !! Σε ποιο λουλουδάκι θα καθίσει η κάθε μελίσσούλα ; (πεζά και κεφαλαία γραμματάρικια) .



ΟΝΟΜΑ:

ΗΜΕΡΟΜΗΝΙΑ:


ΣΧΗΜΑΤΟΓΡΑΦΗΣΕ ΤΟΣΕΣ ΤΕΛΙΤΣΕΣ ΣΤΗΝ ΚΑΘΕ ΠΑΣΧΑΛΙΤΣΑ ΟΣΕΣ ΣΟΥ ΔΕΙΧΝΕΙ Ο ΑΡΙΘΜΟΣ ΠΟΥ ΚΡΑΤΑΝΕ:




Όνομα:

Ημερομηνία :

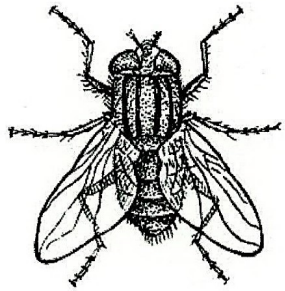
■ Αντέγραψε τις λέξεις στον παρακάτω πίνακα.



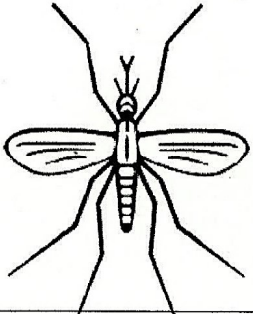
ΠΕΤΑΛΟΥΔΑ



ΜΕΛΙΣΣΑ




ΜΥΓΑ




ΚΟΥΝΟΥΤΙ



ΑΡΑΧΝΗ



ΠΑΣΧΑΛΙΤΣΑ




χεδίασε το άλλο μισό
της πασχαλίτσας και μετά
χρωμάτισέ τη!


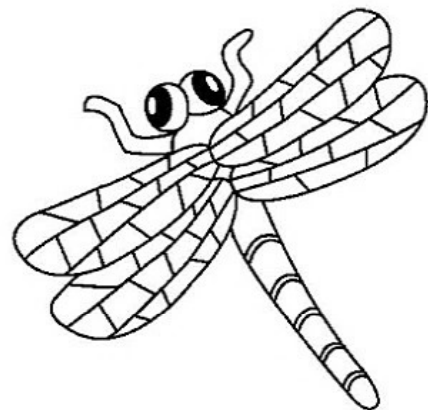
Όνομα :..... Ημερομηνία :.....

ΦΥΛΛΟ ΕΡΓΑΣΙΑΣ ΜΕ ΤΟ ΑΡΧΙΚΟ ΓΡΑΜΜΑΤΑΚΙ – ΑΡΧΙΚΗ ΦΩΝΟΥΛΑ .

Ένωσε την κάθε εικόνα του εντόμου με την αρχική φωνούλα της .




π




λ



κ



μ



α



Όνομα : Ημερομηνία :

Μελέτη περιβάλλοντος

Κύκλωσε και χρωμάτισε μόνο τα έντομα .

