

Μας αρέσει να χωρίζουμε φράσεις.

Έχω πολλά να σας πω!

Το σπιτάκι των σημείων στίξης


<u>Λέγεται</u>	<u>Πώς είναι</u>	<u>Πώς αλλάζει τη φωνή μας</u>	<u>Πού το χρησιμοποιούμε</u>
Αποσιωπητικά	...	Την κατεβάζουμε λίγο προς το τέλος της πρότασης.	Όταν μια πρόταση δεν τελειώσει ή θα συνεχιστεί λέγοντας κάτι προς έκπληξη του αναγνώστη.
Θαυμαστικό	!	Την ανεβάζουμε λίγο στο τέλος της πρότασης.	Όταν μια πρόταση δείχνει ενθουσιασμό, διαταγή, απαγόρευση ή όταν καλώ κάποιον.
Κόμμα	,	Την "κόβουμε" για πολύ λίγο και συνεχίζουμε.	Όταν έχω ασύνδετες λέξεις, φράσεις ή προτάσεις και όταν έχω προτάσεις κύριες και δευτερεύουσες.
Ερωτηματικό	;	Την ανεβάζουμε λίγο στο τέλος ρωτώντας.	Όταν κάνω μια ευθεία ερώτηση ή αναρωτιέμαι για κάτι.
Παρενθέσεις	()	Την "κόβουμε", λέμε κάτι επιπρόσθετο και συνεχίζουμε.	Για να απομονώσουμε μια λέξη, φράση ή πρόταση όταν αυτή παρεμβάλλεται ανάμεσα σε άλλη φράση ή πρόταση.
Εισαγωγικά	" "	Μιμείται τη φωνή του προσώπου που μιλάει.	Όταν μεταφέρουμε τα λόγια κάποιου ακριβώς όπως τα είπε ή ένα τίτλο ή μια φράση λέξη προς λέξη.
Παύλα	-	Μιμείται τη φωνή του προσώπου που μιλάει.	Σε ένα διάλογο, για να δείξουμε ότι αλλάζει το πρόσωπο που μιλάει.
Διπλή παύλα	- -	Σταματάει για να πει μια φράση και μετά συνεχίζει.	Για να χωρίσει φράσεις, όταν η μία είναι μέσα σε άλλη.
Διπλή τελεία ή άνω και κάτω τελεία	: :	Σταματάει για λίγο και μετά συνεχίζει.	Όταν ακολουθεί μια λίστα πραγμάτων ή όταν έχουμε ευθύ λόγο.
Τελεία	.	Σταματάει τελείως. Παίρνουμε ανάσα και συνεχίζει.	Στο τέλος μιας πρότασης, στις συντομογραφίες, στην ώρα και για να χωρίσω ψηφία μεγάλων αριθμών.





Λόγια, λόγια, λόγια!





Να ρωτήσουμε κάτι;



Θα σας ειδοποιήσω, όταν κάποιος μιλήσει!





Σαν τελεία, εγώ θα πω το τέλος.



Έχω πολλά να συνδέσω!



Έχω κάτι να προσθέσω!



Θαυμάσια!!!



Καλύτερα να σωπάσουμε.

