

Φύλλα δραστηριοτήτων
«Το παράπονο των ζώων»



Ανακαλύπτοντας τα ζώα

Συγκεντρώστε πληροφοριακό υλικό σχετικά με τα ζώα της Ελλάδας που είναι υπό εξαφάνιση. Μάθετε για τον τόπο διαμονής τους, την τροφή τους και τα ιδιαίτερα χαρακτηριστικά αυτής της περιοχής. Αποτυπώστε τα ευρήματά σας σε έναν χάρτη της Ελλάδας.

Ποιο ζώο είσαι;

Τα παιδιά χωρίζονται σε ομάδες. Η κάθε ομάδα λέει μυστικά σε ένα από τα παιδιά της άλλης ομάδας το όνομα ενός ζώου. Το παιδί πρέπει να περιγράψει στην ομάδα του το ζώο χωρίς να αποκαλύψει το όνομα. Μέσα σε συγκεκριμένο χρονικό διάστημα πρέπει η ομάδα του να ανακαλύψει ποιο ζώο είναι. Εναλλακτικά, μπορεί η περιγραφή να γίνει με παντομίμα.

Ζωάκι είσαι υπό την προστασία μας!

Υιοθετήστε ως τάξη ένα ζώο της Ελλάδας που βρίσκεται σε κίνδυνο. Επικοινωνήστε με τις αρμόδιες ΜΚΟ και ζητήστε τους τη διαδικασία υιοθέτησης ενός ζώου.

Φύλλα δραστηριοτήτων

«Το παράπονο των ζώων»

Παιχνίδι αντιστοίχισης: Αντιστοίχισε τις φωτογραφίες με το όνομα του ζώου και τον τόπο που ζει

Ζώο



Όνομα

Αγριοκάτσικο

Που συναντάται

Δάση Βόρειας Ελλάδας



Δελφίни

Β. Σποράδες



Μεσογειακή φώκια

Ζάκυνθος, Δυτική Πελοπόννησος, Βορειο-δυτική Κρήτη



Μεσογειακή χελώνα

Ήπειρος, Πάρνηθα, Ροδόπη



Ελάφι

Πίνδος, Όλυμπος, Ρούμελη, Ροδόπη

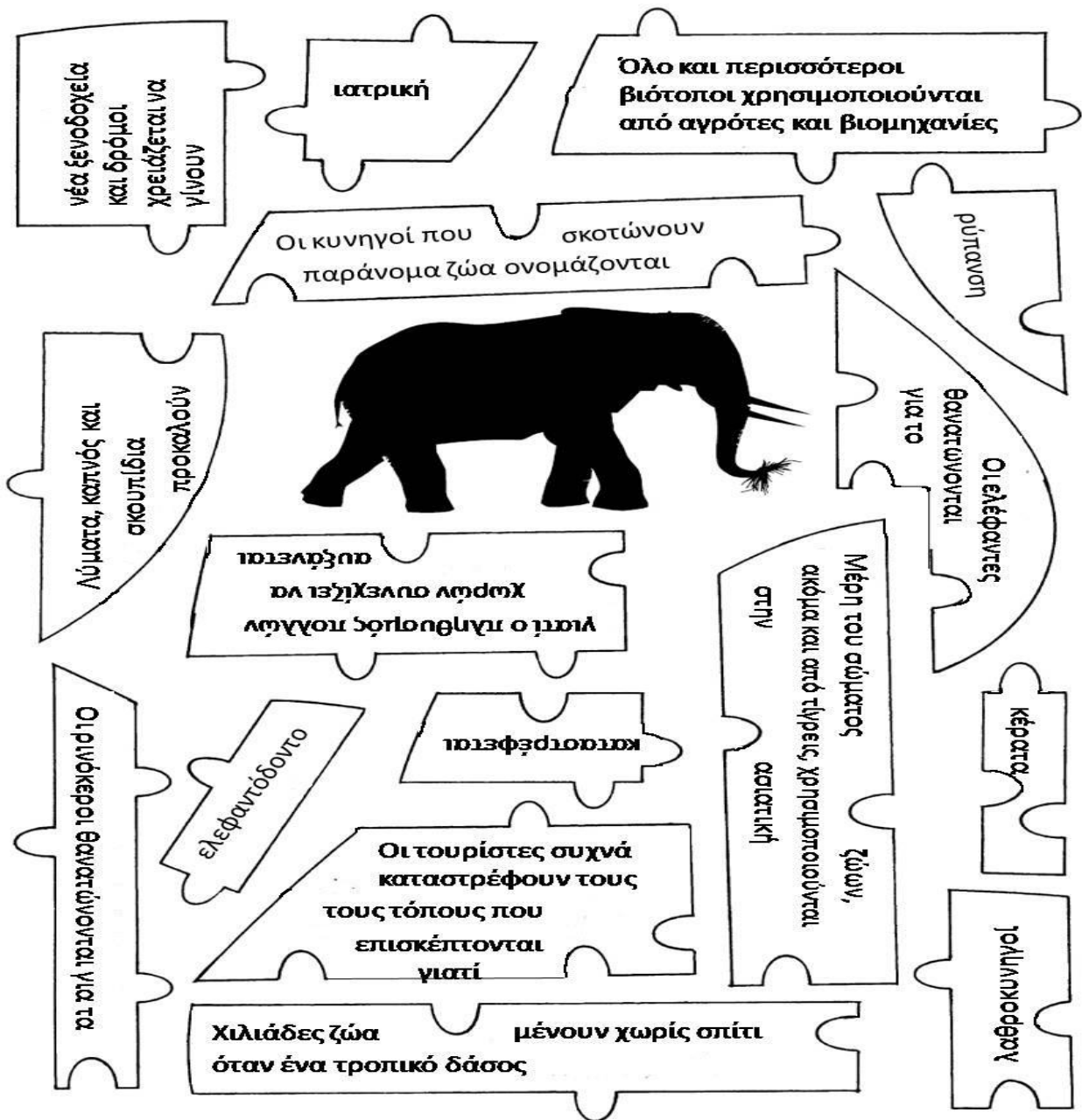


Καφέ αρκούδα

Σε όλες τις ελληνικές θάλασσες

Παζλ «Το παράπονο των ζώων»


Κόψε τα κομμάτια και φτιάξε το παζλ που ακολουθεί. Ανακάλυψε και συζητήστε στην τάξη, τις αιτίες για τις οποίες πολλά άγρια ζώα βρίσκονται σε κίνδυνο.



Σελιδοδείκτες «Το παράπονο των ζώων»

Φτιάξε σελιδοδείκτες με τα ζώα που βρίσκονται σε κίνδυνο, ακολουθώντας το πατρόν που σου δίνεται –στο πατρόν φαίνεται ο σελιδοδείκτης και από τις δύο του πλευρές. Φωτοτύπησε και διακόσμησε τους σελιδοδείκτες σου. Ζωγράφισε το ζωάκι που βρίσκεται σε κίνδυνο και γράψε λίγα λόγια για αυτό. Κόλλησε τη πίσω και μπροστινή πλευρά και στη συνέχεια κόψε τους. Αν θέλεις μπορείς να τους ντύσεις με πλαστικό που ντύνουν τα βιβλία.

Πατρόν σελιδοδείκτη



Το παράπονο των ζώων



Το παράπονο των ζώων



Ημερολόγιο «Το παράπονο των ζώων»

Φτιάξτε το ημερολόγιο «Το παράπονο των ζώων» ακολουθώντας το πατρόν που σας δίνεται. Σε κάθε μήνα αντιστοιχεί και ένα ζώο που βρίσκεται σε κίνδυνο. Προσθέστε το όνομα του ζώου, φωτογραφία και πληροφορίες που έχετε βρει. Τέλος, συμπληρώνετε το όνομα του μήνα και τις ημερομηνίες –προσοχή να υπάρχει αντιστοιχία στις μέρες- και χρώμα! Διακοσμήστε το βάζοντας την προσωπική σας σφραγίδα!

Το παράπονο των ζώων



π.χ. **Ασιατικός**
Ελέφαντας

Το ζώο που εντυπωσιάζει με το μέγεθός του και την προβοσκίδα που λειτουργεί ως χέρι.
Ο πληθυσμός ελεφάντων στην Ασία έχει μειωθεί δραματικά λόγω
καταστροφής των δασών.

Ιανουάριος						
Κυριακή	Δευτέρα	Τρίτη	Τετάρτη	Πέμπτη	Παρασκευή	Σάββατο
						1
2	3	4	5	6	7	8
9	10	11	12	13	14	15
16	17	18	19	20	21	22
23	24	25	26	27	28	29
30	31	Σημειώσεις:				

Πατρών σελίδας ημερολογίου

Το παράπονο των ζώων

Θέση φωτογραφίας




in action
for a better world

Φύλλα δραστηριοτήτων
«Το παράπονο των ζώων»

Κυριακή	Δευτέρα	Τρίτη	Τετάρτη	Πέμπτη	Παρασκευή	Σάββατο	
		Σημειώσεις:					



Ζωγράφισε το δάσος και τα άγρια ζώα που μπορούμε να συναντήσουμε εκεί



Φύλλα δραστηριοτήτων
«Το παράπονο των ζώων»

Αντιστοίχισε το κάθε απειλούμενο ζώο με την οργάνωση που το φροντίζει



Γράψε τα δικά σου συνθήματα για τα ζώα που απειλούνται

