

Ένα γράμμα για την Ιωάννα.

Καλά μου παιδιά, σήμερα θα ερευνήσουμε ένα αληθινό γράμμα! Στη σελίδα 32 του βιβλίου μας θα δείτε το γράμμα που έστειλε ο θείος Παύλος στην Ιωάννα. Δείτε λίγο τα σημεία από το γράμμα που σας σημειώνω.

The image shows a handwritten letter on lined paper. The text is in Greek. There are three blue arrows pointing from text boxes to specific parts of the letter. The first arrow points to the date 'Κίονα, Πέμπτη 5 Μαρτίου'. The second arrow points to the salutation 'Αγαπημένη μου Ιωάννα'. The third arrow points to the closing 'Με πολλή αγάπη ο θείος Παύλος'. There are also three green text boxes with instructions on how to use the letter as a template.

Κίονα, Πέμπτη 5 Μαρτίου

Αγαπημένη μου Ιωάννα,
Τι κάνεις; Λάγηκα πολύ που πήρα το γράμμα σου. Τώρα που έμαθες να γράφεις, θα γράφουμε ο ένας στον άλλο τις περιπέτειές μας. Μου έγραψες πως έχεις ένα σκυλάκι. Πώς το λένε; Έχω κι εγώ να σου διηγηθώ ιστορίες για μεγάλα ζώα. Πού τα είδα όλα αυτά; Πήγα σε ένα πάρκο αγριων ζώων. Εκεί τα ζώα ζουν ελεύθερα. Είδα έναν ελεφанта που έπινε νερό με την πρόβοστίδα του. Είδα μαιμούδες πάνω στα δέντρα. Μπορείς να τα δεις και να τα φωτογραφίσεις μόνο από μακριά. Σου στέλνω μερικές από τις φωτογραφίες που τραβήξα. Σε λίγες μέρες γυρίζω στην Ελλάδα. Θα διαβάσουμε μαζί το βιβλίο με τις σαύρες που σου έστειλα.

Με πολλή αγάπη
ο θείος Παύλος

Εδώ γράφουμε την πόλη μας και την ημερομηνία.

Εδώ μιλάμε στο πρόσωπο που στέλνουμε το γράμμα. Ξεκινάμε με τη λεξούλα:
Αγαπημένε μου.....

Αφού πούμε όλα όσα θέλουμε στο γράμμα μας, κλείνουμε βάζοντας το όνομά μας και τις λεξούλες:
Με αγάπη,

Αφού , λοιπόν, τώρα έχεις καταλάβει πώς γράφουμε ένα γράμμα , ήρθε η ώρα να γράψεις το δικό σου! Διάλεξε έναν συμμαθητή σου και σκέψου κάτι που θα ήθελες να του πεις.

Αγαπημέν_ μου _____

Σου στέλνω αυτό το γράμμα για να σου πω _____

Με πολλή αγάπη,



Όταν το **πού** και το **πώς** ρωτάνε, με **τόνο** πάντα πρέπει να είναι!!!

Πρέπει λοιπόν και εσύ όταν το που και το πως χρησιμοποιείς να σκέφτεσαι αν ρωτάς ώστε τόνο να βάζεις με μιας.

1) Διαβάζω και συμπληρώνω τις τελείες (.) και τα ερωτηματικά (;).

- Γεια σου κύριε Ποντικέ Τι κάνεις
- Γεια σου και σένα κυρία Γάτα
- Που πας
- Πάω για τσάι στον κύριο Λαγό
- Πώς και το αποφάσισες
- Έχω να τον δω μέρες Μου είπε ότι έφτιαξε και ένα ωραίο κέικ
- Φανταστικά Μπορώ να έρθω και εγώ
- Εννοείται κυρία Γάτα μου Να σε περιμένω να πάμε μαζί



2) Γράψε και εσύ 2 προτάσεις. Στη μία θα βάλεις **τελεία και στην άλλη **ερωτηματικό**.**

3) Βάζω που ή πού.

Αυτό _____ θα σου πω είναι μυστικό.

_____ θα πας διακοπές;

_____ ήσουν όλη μέρα;

Σε κατάλαβα _____ καθάριζες το δωμάτιο.

Από _____ μας έρχεσαι;

4) Βάζω **πως** ή **πώς**.

_____ περάσατε χτες στην παιδική χαρά;

Νομίζω _____ πρέπει να πάω να διαβάσω.

Πιστεύω _____ ήρθε η ώρα να φύγουμε.

_____ θα πάμε στην πλατεία;


Και _____ θα φτιάξουμε την τούρτα;

5) Βάζω **τόνο** στο **που** και στο **πως** όταν χρειάζεται.

- Μαμά, που είναι η κασετίνα μου;
- Εκεί που την άφησες. Δες στο γραφείο σου.
- Κοίταξα, δεν είναι εκεί. Που την έχεις βάλει;
- Νομίζω πως είναι στην τσάντα σου μέσα.
- Δεν την βρίσκω. Πως θα κάνω τις ασκήσεις μου τώρα;
- Σκέψου που μπορεί να την έχεις αφήσει!
- Την βρήκα. Ήταν μέσα στο συρτάρι.

Ανάγνωση: Βιβλίο Μαθητή (ΒΜ) σελ: 32

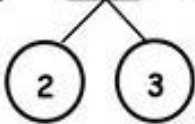
Ορθογραφία και Αντιγραφή: Πώς λένε το σκυλάκι που είπες ότι έχεις;




Μαθηματικά

Λύσε τις πράξεις όπως το παράδειγμα:


$$\boxed{8} + \boxed{5} = \boxed{13}$$




$$\boxed{9} + \boxed{5} = \boxed{}$$



$$\boxed{9} + \boxed{6} = \boxed{}$$




$$\boxed{7} + \boxed{7} = \boxed{}$$



$$\boxed{8} + \boxed{6} = \boxed{}$$




$$\boxed{6} + \boxed{6} = \boxed{}$$



$$\boxed{8} + \boxed{7} = \boxed{}$$



$$\boxed{7} + \boxed{4} = \boxed{}$$



$$\boxed{9} + \boxed{7} = \boxed{}$$



$$\boxed{8} + \boxed{8} = \boxed{}$$



$$\boxed{9} + \boxed{4} = \boxed{}$$



$$\boxed{9} + \boxed{8} = \boxed{}$$



*Οι ασκήσεις των Μαθηματικών αντλήθηκαν από τον ιστότοπο:

www.prwtokoudouni.weebly.com