

Ασκήσεις Γλώσσας

Αφού ολοκληρώσαμε την ανάγνωση του παραμυθιού «Το δέντρο που έδινε» είναι ώρα να απαντήσουμε σε κάποιες ερωτήσεις, βλέποντάς τες με άλλη ματιά απ' ό,τι πριν.

- 1) Κλείσε τα μάτια και σκέψου 5 λέξεις γι' αυτό το παραμύθι που διάβασες. Μη σκεφτείς άλλες! Αρκούν οι 5 πρώτες! Τώρα, γράψε τες στις γραμμές που ακολουθούν.

_1. _____

_4. _____

_2. _____

_5. _____

_3. _____



- 2) Διάλεξε έναν διαφορετικό τίτλο για το παραμύθι του Σελ Σιλβερστάιν και γράψε τον παρακάτω:

- 3) Ποιο σημείο σου άρεσε περισσότερο από όλο το παραμύθι; Μην ξεχάσεις να μου εξηγήσεις γιατί!

**Ε! Στάσου! Θυμήθηκες να
βάλεις Κεφαλαίο και
Τελεία;**

4) Φαντάσου πως έχεις την ευκαιρία να μιλήσεις στη μηλιά και στο αγόρι. Τι θα τους έλεγες; Στο κουτί που λέει «ΕΓΩ» ζωγράφισε τον εαυτό σου και έπειτα συμπλήρωσε στο συννεφάκι τα λόγια σου. Στο πρώτο κουτί μιλάς στη μηλιά και στο δεύτερο στο αγόρι. Έπειτα φαντάσου και γράψε την απάντηση της μηλιάς και του αγοριού σε σένα.

5) Τι ζήτηγε το αγόρι και τι έδινε η μηλιά για να δείξει την αγάπη της;

 ΤΟ ΑΓΟΡΙ ΖΗΤΑΕΙ	Η ΜΗΛΙΑ ΔΙΝΕΙ 

6) Η μηλιά πρόσφερε τα μήλα, τα κλαδιά και τον κορμό της στο αγόρι για να του δείξει την αγάπη της. Εσύ πως δείχνεις την αγάπη σου στους ανθρώπους που αγαπάς;

Ανάγνωση

Το ποίημα της Θέτις Χορτιάτη : " Η Μηλίτσα".

Στη μηλίτσα στη μηλιά
πήγανε χίλια πουλιά .

Αντιγραφή και
Ορθογραφία



Κάθε μήλο μίλημα ,
κάθε φύλλο , φίλημα .

Η μηλίτσα η μηλιά
γέμισε τρελή λαλιά
μήλα , φύλλα χρώματα
φτερωτά καμώματα .
Αχ, μηλίτσα μου μηλιά ,
τώρα έχεις και μιλιά .

Θέτις Χορτιάτη

Δημιουργική Απασχόληση

Δες στην ενότητα «Δημιουργική Απασχόληση» το βίντεο «Το δέντρο που έδινε» από το γνωστό παραμύθι του Σελ Σιλβερστάιν.

Έπειτα, ζωγράφισε ένα διαφορετικό τέλος που θα έδινες εσύ στο παραμύθι! Ανυπομονώ να δω τη φαντασία σας στο χαρτί!









ΜΑΘΗΜΑΤΙΚΑ

Οι ασκήσεις των μαθηματικών σήμερα έχουν αντληθεί από τον ιστότοπο της Ιωάννας Χατσικού «Τάξη Αστεράτη».

Ζωγραφίζετε κάθε φορά τα νομίσματα του ευρώ που χρειαζόμαστε για να αγοράσουμε τα προϊόντα.

ΣΤΟ ΒΙΒΛΙΟΠΩΛΕΙΟ

Αγόρασε τα παρακάτω από το βιβλιοπωλείο:

	3 €	<input type="text"/>
	4 €	<input type="text"/>
	10 €	<input type="text"/>
	7 €	<input type="text"/>
	9 €	<input type="text"/>
	2 €	<input type="text"/>
	6 €	<input type="text"/>
	2 €	<input type="text"/>