

Βήματα προς το Κείμενο

ΠΕΡΙΓΡΑΦΗ ΛΟΓΙΣΜΙΚΟΥ «ΒΗΜΑΤΑ προς το ΚΕΙΜΕΝΟ» ΑΠΟ ΤΟ ΕΡΓΑΣΤΗΡΙΟ ΔΙΑΠΟΛΙΤΙΣΜΙΚΩΝ ΚΑΙ ΜΕΤΑΝΑΣΤΕΥΤΙΚΩΝ ΜΕΛΕΤΩΝ (Ε.ΔΙΑ.Μ.ΜΕ) ΤΟΥ ΠΑΙΔΑΓΩΓΙΚΟΥ ΤΜΗΜΑΤΟΣ ΔΗΜΟΤΙΚΗΣ ΕΚΠΑΙΔΕΥΣΗΣ ΤΟΥ ΠΑΝΕΠΙΣΤΗΜΙΟΥ ΚΡΗΤΗΣ



εκπαιδευτικό λογισμικό «ΒΗΜΑΤΑ

προς το ΚΕΙΜΕΝΟ» απευθύνεται σε προχωρημένους μαθητές, της τετάρτης και της πέμπτης τάξης και στοχεύει στην κατανόηση και τη συγγραφή κειμένων από τους μαθητές, όπως είναι το άρθρο, η επιστολή και το αποδεικτικό δοκίμιο.

Το παρόν λογισμικό χωρίζεται σε τέσσερις διδακτικές ενότητες και αυτές είναι οι εξής:

Κατανόω παραγράφους

Κατανόω κείμενα

Γράφω παραγράφους

Γράφω κείμενα

Οι παραπάνω ενότητες απαρτίζονται από δραστηριότητες οι οποίες είναι οι εξής:

Μαθαίνω να κατανόω παραγράφους

Διαβάζω και κατανόω παραγράφους

Μαθαίνω να κατανόω κείμενα

Διαβάζω και κατανόω κείμενα

Νέο κείμενο


Το εκπαιδευτικό λογισμικό «Βήματα προς το Κείμενο» βοηθά τους μαθητές στην ανάπτυξη δεξιοτήτων κατανόησης και συγγραφής επιχειρηματολογικών κειμένων. Ταυτόχρονα αποτελεί σημαντικό εργαλείο για τον εκπαιδευτικό, καθώς του δίνει τη δυνατότητα να προσθέτει δικά του κείμενα ή παραγράφους για να ασκηθεί ο μαθητής στην κατανόηση ή παραγωγή επιχειρηματολογικών κειμένων. Επίσης, το εκπαιδευτικό λογισμικό υποστηρίζει εξατομικευμένα το μαθητή να εκτελέσει τις απαραίτητες δραστηριότητες για να κατανοήσει ή να συνθέσει το κείμενο που του έχει ανατεθεί από τον εκπαιδευτικό.

Περιγραφή: Μπαλτζίδου Ανθή



Screen-by-Screen περιγραφή λογισμικού:

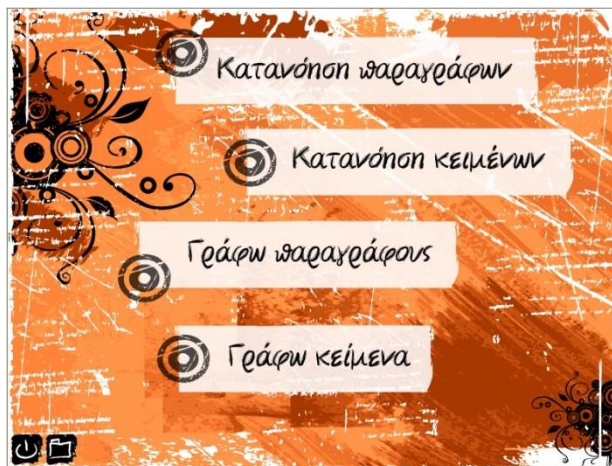
Περιγραφή λογισμικού «Βήματα προς το Κείμενο»



Στο ξεκίνημα του λογισμικού εμφανίζεται η παραπάνω εικόνα.



Ο μαθητής που χρησιμοποιεί για πρώτη φορά το πρόγραμμα πρέπει να εισάγει το όνομά του στο αριστερό τμήμα της οθόνης και στη συνέχεια να επιλέξει το πλαίσιο «Εντάξει» για να μεταβεί στο κεντρικό μενού επιλογών. Τις επόμενες φορές που θα χρησιμοποιήσει το πρόγραμμα, θα επιλέξει απλώς το όνομά του από το δεξιό μέρος της οθόνης και έπειτα θα επιλέξει το πλαίσιο «Συνέχεια».



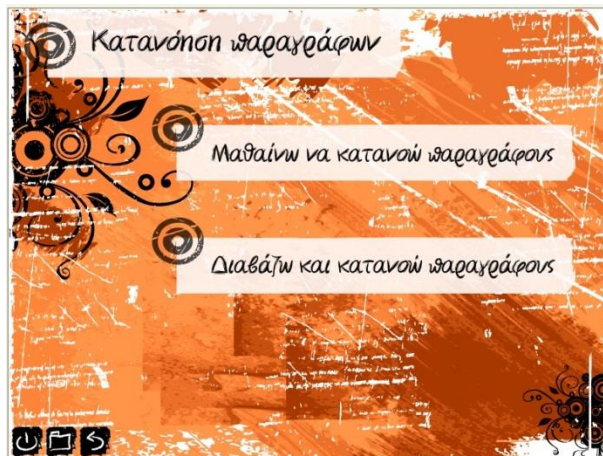
Η παραπάνω εικόνα αποτελεί το κεντρικό μενού επιλογών του λογισμικού, από όπου ο μαθητής μπορεί να μεταβεί στις ενότητες:

Κατανόω παραγράφους,

Κατανόω κείμενα,

Γράφω παραγράφους,

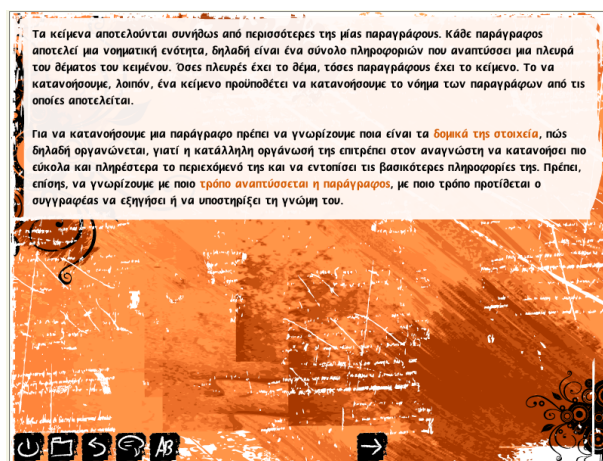
Γράφω κείμενα.



Από την ενότητα Κατανόηση παραγράφων ο μαθητής μπορεί να επιλέξει τα εξής τμήματα:

Μαθαίνω να κατανοώ παραγράφους,

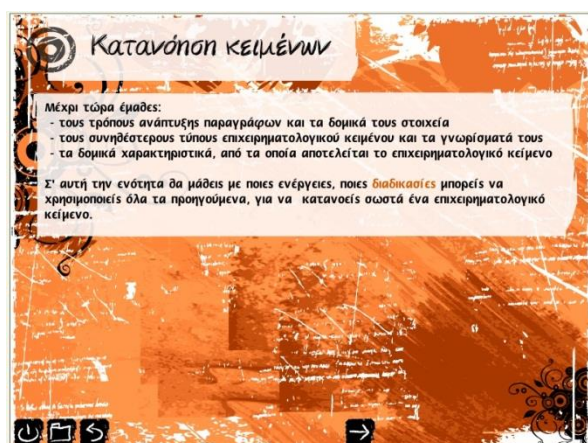
Διαβάζω και κατανοώ παραγράφους.



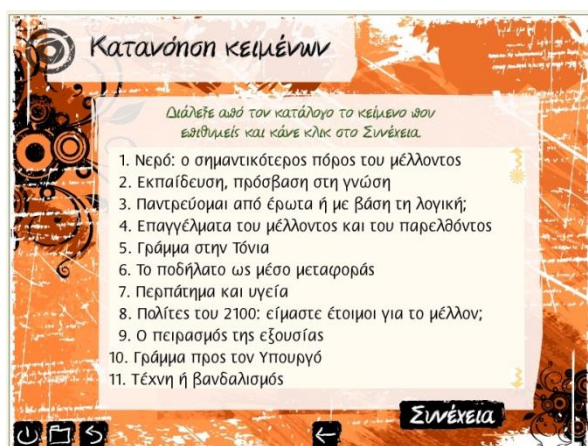
Πατώντας στο βελάκι της προηγούμενης εικόνας ο μαθητής μπορεί να λάβει διευκρινήσεις σχετικά με τα βασικά κειμενικά είδη:

- Τα αφηγηματικά,
- Τα περιγραφικά,
- Τα πληροφοριακά,

Τα επιχειρηματολογικά.



Από την επιλογή Διαβάζω και κατανοώ κείμενα υπενθυμίζεται στο μαθητή όσα έχει μάθει μέχρι τώρα και εισάγεται με μια μικρή περιγραφή στον τρόπο κατανόησης επιχειρηματολογικού κειμένου.



Πατώντας στο βελάκι της προηγούμενης εικόνας ή στην ενεργή περιοχή της λέξης «διαδικασίες» ο μαθητής μπορεί να διαλέξει ένα κείμενο από κατάλογο 11 επιλογών που εμφανίζεται στην οθόνη και να εξασκηθεί πάνω σε αυτό.



Από το κεντρικό μενού ενότητων ο μαθητής μπορεί να εισέλθει στην ενότητα Γράφω παραγράφους, στην οποία μπορεί να πατήσει το πλαίσιο «Νέο Κείμενο» αν θέλει να γράψει μια νέα παράγραφο ή να επιλέξει ένα παλαιότερο για να συνεχίσει τη συγγραφή του.



Με όμοιο τρόπο, από το κεντρικό μενού ενοτήτων ο μαθητής μπορεί να εισέλθει στην ενότητα *Γράφω κείμενα*, στην οποία μπορεί να πατήσει το πλαίσιο «Νέο Κείμενο» αν θέλει να γράψει ένα νέο κείμενο ή να επιλέξει ένα παλαιότερο για να συνεχίσει τη συγγραφή του.

Screen-by-Screen περιγραφή: Μπαλτζίδου Ανθή