

Καλή σχολική
χρονιά



Τα μαθήματα της Γ' τάξης

- Γλώσσα
- Μαθηματικά
- Μελέτη Περιβάλλοντος
- Ιστορία
- Θρησκευτικά
- Αγγλικά
- Φυσική Αγωγή (Γυμναστική)
- Εικαστικά
- Μουσική
- ΤΠΕ
- Εργαστήρια δεξιοτήτων

Η Γ' τάξη είναι απαιτητική επειδή:

- ▶ Τα κείμενα μεγαλώνουν.
- ▶ Η γραμματική πυκνώνει, τα γραμματικά φαινόμενα επανέρχονται και φέτος και στα επόμενα χρόνια με περισσότερη λεπτομέρεια.
- ▶ Ο γραπτός λόγος έχει μεγαλύτερες απαιτήσεις.
- ▶ Τα Μαθηματικά δυσκολεύουν
- ▶ Εισάγονται 2 μαθήματα η Ιστορία και τα Θρησκευτικά.

Το μάθημα της Γλώσσας

Βιβλία:

- ▶ Βιβλίο του μαθητή με κείμενα για ανάγνωση και γραμματικά φαινόμενα.
- ▶ Τετράδιο εργασιών μαθητή με ασκήσεις εμπέδωσης.
- ▶ Ανθολόγιο

Τετράδια:

- ▶ Κόκκινο ορθογραφίας
- ▶ Αντιγραφής και ασκήσεων
- ▶ Άσπρο (περσινό) γραπτής έκφρασης.

Ντοσιέ με έλασμα για την θεωρία γραμματικής.




Παρέα μας φέτος: Τα απίθανα μολύβια

Προσοχή!!!

στον Αρίστο
(ορθογραφία
Λεξιλόγιο)



στην Σοφούλα
(Εξηγεί τα γραμματικά
Φαινόμενα.)



στην Πηνελόπη
(περιμένει να δει τι έχουμε καταφέρει
στο με έναν πίνακα αυτοαξιολόγησης
μάθημα με έναν πίνακα
αυτοαξιολόγησης.)



Παραδείγματα

Στο βιβλίο

Παίζω με τις λέξεις

5 Στον πίνακα ανακοινώσεων μιας σχολικής αίθουσας οι μαθητές έγραψαν τους παρακάτω κανόνες. Για να τους διαβάσεις, γράψε τις λέξεις **αίθουσα** και **τόξη**, όπου νομίζεις ότι ταιριάζουν καλύτερα.

- Μπονουμε στην με προσέχοντας να μη χτυπήσουμε.
- Διατηρούμε την μας καθαρή.
- Στα διαλείμματα ανοίγουμε τα παράθυρα η διδασκαλίας.

Γράφω σωστά

6 Η γούνα έβησε μερικά μέτρα του Σικρότη στη σελίδα 12. Συμπλήρωσέ τα.

Σεπτέμβριος, Μ..... και

Φαναγουρίζουν στα σχολική χρονιά αρχίζει και γιλιόδες σε όλη την τους.

Τα ονόματά μας, οι μέρες της εβδομάδας, οι μήνες είναι **κύρια ονόματα**. Στα κύρια ονόματα γράφουμε το πρώτο γράμμα τους πάντα με **κεφαλαίο**.

Στο Τ.Ε. →

Τι έκω καταφέρνει

Βάζω **X** σε αυτό που μπορώ να κάνω. Δε βάζω **X** σε αυτό που ακόμη με δυσκολεύει.

- ☐ Συστήνω τον εαυτό μου στην τάξη.
- ☐ Συνεργάζομαι με τους συμμαθητές και τις συμμαθήτριές μου.
- ☐ Διηγούμαι τις εντυπώσεις μου στους άλλους.



Στόχοι του μαθήματος της Γλώσσας

- ▶ Άριστη ανάγνωση διαφόρων τύπων κειμένων.
- ▶ Εκμάθηση βασικών γραμματικών φαινομένων.
- ▶ Εμπλουτισμός λεξιλογίου.
- ▶ Ορθή γραφή.
- ▶ Καλλιέργεια φιλιαναγνωσίας.

Η ύλη για φέτος

Στη Γραμματική:

- Τα μέρη του λόγου, κυρίως τα κλιτά,
- σημεία στίξης,
- συλλαβισμός.

Στη σύνταξη:

- δομή της πρότασης (υποκείμενο- ρήμα- αντικείμενο)

Τα λόγια πετούν, τα γραπτά μένουν

verba volant, scripta manent

Στον γραπτό λόγο:

Θέματα από την καθημερινότητα

- ▶ Γράμματα
- ▶ Πρόσκληση
- ▶ Κάρτα
- ▶ Αγγελία
- ▶ Αφίσα
- ▶ Ανακοίνωση αλλά και περιγραφή, αφήγηση, παραμύθια.

Ο γραπτός λόγος διδάσκεται ως έναν βαθμό με πολύ γράψιμο στο σχολείο.

Χρειάζεται εξάσκηση και στο σπίτι.

Αγγαρεία για σας, μεγαλύτερη για τα παιδιά

Εργασία στο σχολείο

- ▶ Ορθογραφία
- ▶ Ανάγνωση του μαθήματος που έχουν προετοιμάσει στο σπίτι.
- ▶ Προχωράμε στο επόμενο μάθημα (πρώτα το βιβλίο και μετά το Τ.Ε.)
- ▶ Επεξεργασία- κατανόηση κειμένου.
- ▶ Λεξιλογικός εμπλουτισμός(εξηγούμε τις άγνωστες λέξεις και γράφουμε την ερμηνεία στο βιβλίο)
- ▶ Εντοπισμός γραμματικών ή συντακτικών φαινομένων.
- ▶ Σημειώνουμε την ορθογραφία (Α+Ο)
- ▶ Ασκήσεις στο Τ.Ε.
- ▶ Ασκήσεις για την εμπέδωση των φαινομένων

Ορθογραφία

τα λάθη είναι ανθρώπινα!!!

- ▶ Τα παιδιά διορθώνουν τα λάθη στο τετράδιο Ορθογραφίας.
- ▶ Πρέπει να γίνεται συχνή εξάσκησης των λέξεων αυτών.

Η ορθογραφία μαθαίνεται με την επανάληψη.

Η επανάληψη είναι η μητέρα της μάθησης!!!

Ανάγνωση

- ▶ Η ανάγνωση πρέπει να είναι άνετη, με σταθερό ρυθμό και με χρώμα στη φωνή.

Για να γίνει αυτό πρέπει τα παιδιά:

- Να διαβάζουν πολλές φορές δυνατά το κείμενο μέχρι να το καταφέρουν.
- Τις δύσκολες λέξεις ζητάμε να τις επαναλάβουν πολλές φορές.

Θα λειτουργήσουμε φέτος δανειστική βιβλιοθήκη με βιβλία που έχουμε στην τάξη.

- Καρτέλα μαθητή
- Συμφωνητικό

Σωστή ανάγνωση σημαίνει
κατανοώ τι διαβάζω!!!

Εργασία στο σπίτι

Τα παιδιά

- Ελέγχουν όλα τα βιβλία και τα τετράδια και βρίσκουν τις εργασίες που πρέπει να γίνουν.
- Εξασκούνται στην ανάγνωση.
- Εξασκούνται στην ορθογραφία.
- Ελέγχουν τον φάκελο για τυχόν φωτοτυπίες για το σπίτι.

Μαθηματικά

τρελάθηκαν αυτοίοι αριθμοί!!!

Βιβλία

- Βιβλία για τον μαθητή
- Τετράδιο εργασιών

Τετράδια

- Μπλε τετράδιο



Η ύλη για φέτος

Μαθηματικά

- Γνωρίζουν τους αριθμούς μέχρι το 10.000
- Έμφαση στη διδασκαλία των 4 πράξεων
- Τελειοποιούμε την προπαιδεία
- Εισάγεται ο κάθετος πολλαπλασιασμός
- Εισάγονται οι κλασματικοί και οι δεκαδικοί αριθμοί
- Στρατηγικές επίλυσης προβλημάτων (λέξεις κλειδιά)

Γεωμετρία

Με εμπειρικό τρόπο μαθαίνουν τα σχήματα, τα στερεά, χαράσσουν γραμμές με χάρακα, χρήση διαβήτη και γνώμονα

Εργασία στο σχολείο

- ▶ Βιβλίο του μαθητή το μάθημα που έχει την ημερομηνία της ημέρας.
- ▶ Τετράδιο εργασιών
- ▶ Μπλε τετράδιο με ασκήσεις εμπέδωσης
- ▶ Φωτοτυπία με ασκήσεις

Εργασία στο σπίτι

- ▶ Ασκήσεις εμπέδωσης σε φωτοτυπία ή στο μπλε τετράδιο

Αφήστε τα παιδιά να εργάζονται μόνοι τους, να ελέγχουν όσα έγραψαν και να μην τους διορθώνετε!!!

Δείξτε τους ΤΟΝ ΤΡΟΠΟ

όχι το αποτέλεσμα!!!

Μελέτη περιβάλλοντος

Πολλά θέματα από την καθημερινή ζωή

- Φυτά
- Ζώα
- Κυκλοφοριακή αγωγή


Τα βιβλία μένουν στο σχολείο και εργαζόμαστε εδώ. Κάποιες φορές θα το φέρνουν στο σπίτι για να διαβάσουν ένα κείμενο.

Ιστορία μύθος- φαντασία- πολιτισμός

Βιβλία

- Βιβλίο μαθητή
- Τ.Ε.

Μπλε τετράδιο ιστορίας όπου θα κολλάμε τις κατασκευές μας.



Στόχος του μαθήματος της Ιστορίας

Να έρθουν τα παιδιά σε επαφή με την ελληνική μυθολογία και να χαρούν την ομορφιά της όπως χαίρονται τα παραμύθια.

Στη συνέχεια θα γίνει ομαλή η μετάβαση στην ιστορία και τους πρώτους ελληνικούς πολιτισμούς.

Ιστορία είναι μεταξύ άλλων και η καθημερινή ζωή και τα επιτεύγματα των ανθρώπων σε όλες τις εποχές!!

Πώς διαβάζουμε την Ιστορία

Είναι πολύ σημαντικό να αγαπήσουν τα παιδιά το καινούριο μάθημα!!

Έτσι:

- Αποφεύγουμε την παπαγαλία.
- Ναι στη αφήγηση του μύθου (προάγεται ο προφορικός λόγος εμπλουτίζεται το λεξιλόγιο)

Τα παιδιά

- ❖ Διαβάζουν το μάθημα που έχουν σημειώσει ώσπου να το κατανοήσουν.
- ❖ Μελετούν το σχεδιάγραμμα
- ❖ Προσπαθούν να διηγηθούν το μάθημα
- ❖ Απαντούν σε ερωτήσεις.
- ❖ Δεν μαθαίνουν τα συνοδευτικά κείμενα,
- ❖ Κάποιες φορές θα χρειαστεί να συμπληρώσουν στο T.E. κάποιες από τις δραστηριότητες.

Θρησκευτικά

- ▶ Βιβλίο του μαθητή (μένει στο σχολείο)

Τα παιδιά διαβάζουν το κείμενο από το βιβλίο (στο σχολείο) και μελετούν την φωτοτυπία που είναι σχετική με το μάθημα.



Θρησκευτικά

Ανακαλύπτουμε εικόνες,
πρόσωπα και ιστορίες

Γ Δημοτικού

Στόχοι των θεωρητικών μαθημάτων

Κατανόηση κειμένων

Βελτίωση εκφραστικής ικανότητας

Εμπλουτισμός λεξιλογίου

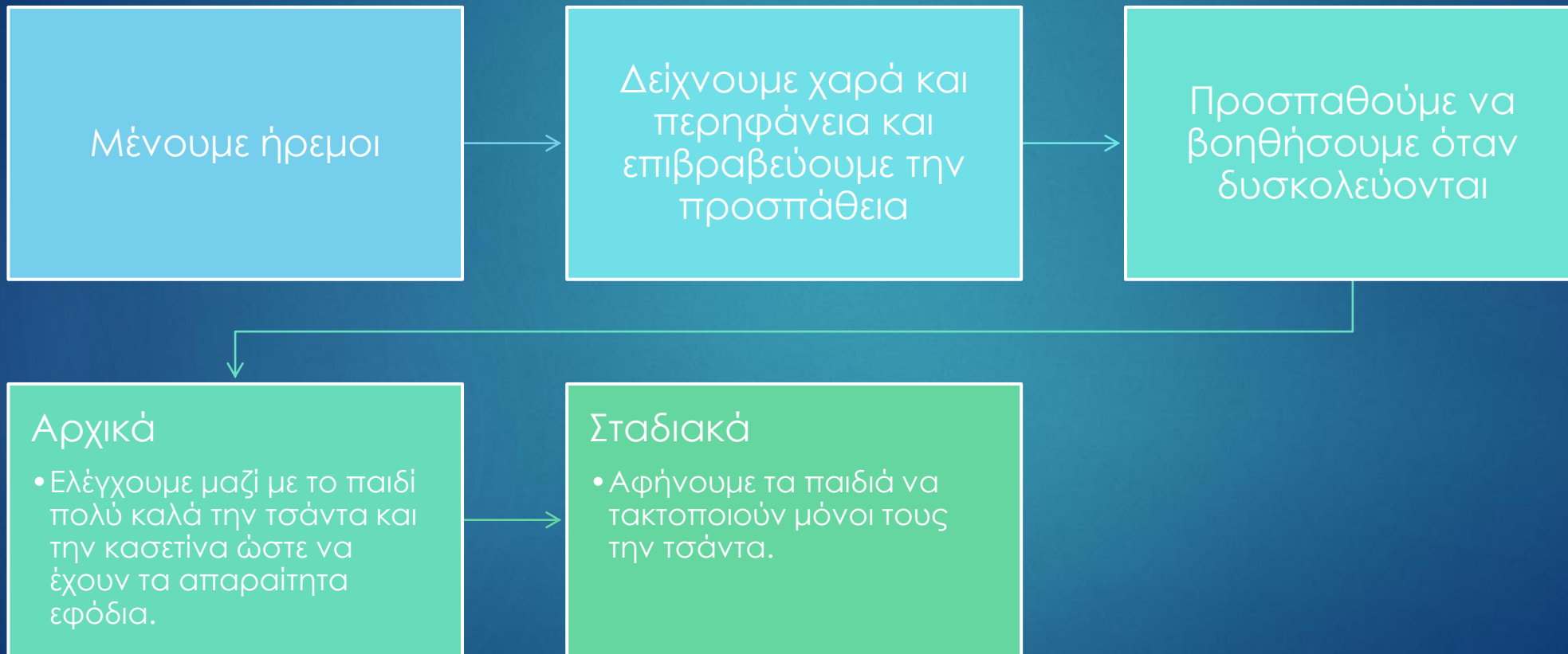
Απόκτηση βασικών γνώσεων στα συγκεκριμένα μαθήματα


Αξιολόγηση

- ▶ Αξιολόγηση γίνεται σε κάθε μάθημα προφορικά ή γραπτά.
- ▶ Γίνεται και στο τέλος των ενοτήτων.

Μας ενδιαφέρει σε ποιο βαθμό έχουν κατακτηθεί οι στόχοι.

Δεν ξεχνώ μανούλα και μπαμπάκα..





▶ Σας ευχαριστώ για την
παρουσία σας και τη
προσοχή σας