

ΦΥΛΛΑ ΕΡΓΑΣΙΑΣ

Στόχοι:

Επιδιώκουμε οι μαθητές και μαθήτριες:

- Να γνωρίσουν τα έθιμα του Πάσχα άλλων χωρών της Ευρώπης.
- Να εκτιμήσουν τη συνεισφορά των εθίμων, Άυλη Κληρονομιά, στην παγκόσμια πολιτιστική κληρονομιά.
- Να αναζητήσουν ομοιότητες και διαφορές στα έθιμα και στον τρόπο ζωής των λαών.
- Να καλλιεργήσουν την παρατηρητικότητα τους, να κάνουν συσχετίσεις και να εξάγουν συμπεράσματα.

Υλικά -προϋποθέσεις:

1. Υπολογιστής-βιντεοπροβολέας-σύνδεση με το διαδίκτυο
2. Μολύβι-γόμα-χάρακας, τρίγωνο, χρώματα-ψαλίδι

Διαδικασία:

1.Τα παιδιά στη σχολική τάξη κάθονται σε ομάδες ή δυάδες.

Προβάλλεται το video «*Το Πάσχα σε άλλες χώρες*». Το βίντεο αποτελεί αφορμή για συζήτηση. Ο/ Η εκπαιδευτικός σταματά το βίντεο, αν χρειαστεί, δίνοντας πρόσθετες πληροφορίες ή διευκρινίσεις.

Προκαλείται συζήτηση με άξονες:

- Τα έθιμα του Πάσχα στον τόπο μου και σε διάφορα μέρη της Ελλάδας.
- Η αναγκαιότητα ή μη της τήρησης των εθίμων και η σχέση τους με την πολιτιστική κληρονομιά.

2.Αντεστραμμένη τάξη(Flipped Classroom)-Εξ αποστάσεως εκπαίδευση

Στέλνεται ο σύνδεσμος μέσω email στα παιδιά για να δουν το βίντεο στον προσωπικό τους χώρο και χρόνο.

Την επόμενη μέρα στην σχολική τάξη πραγματοποιούνται οι προτεινόμενες δραστηριότητες.



1η Δραστηριότητα



ΚΑΛΟ ΠΑΣΧΑ

ΒΡΕΣ ΤΙΣ ΚΡΥΜΜΕΝΕΣ ΛΕΞΕΙΣ

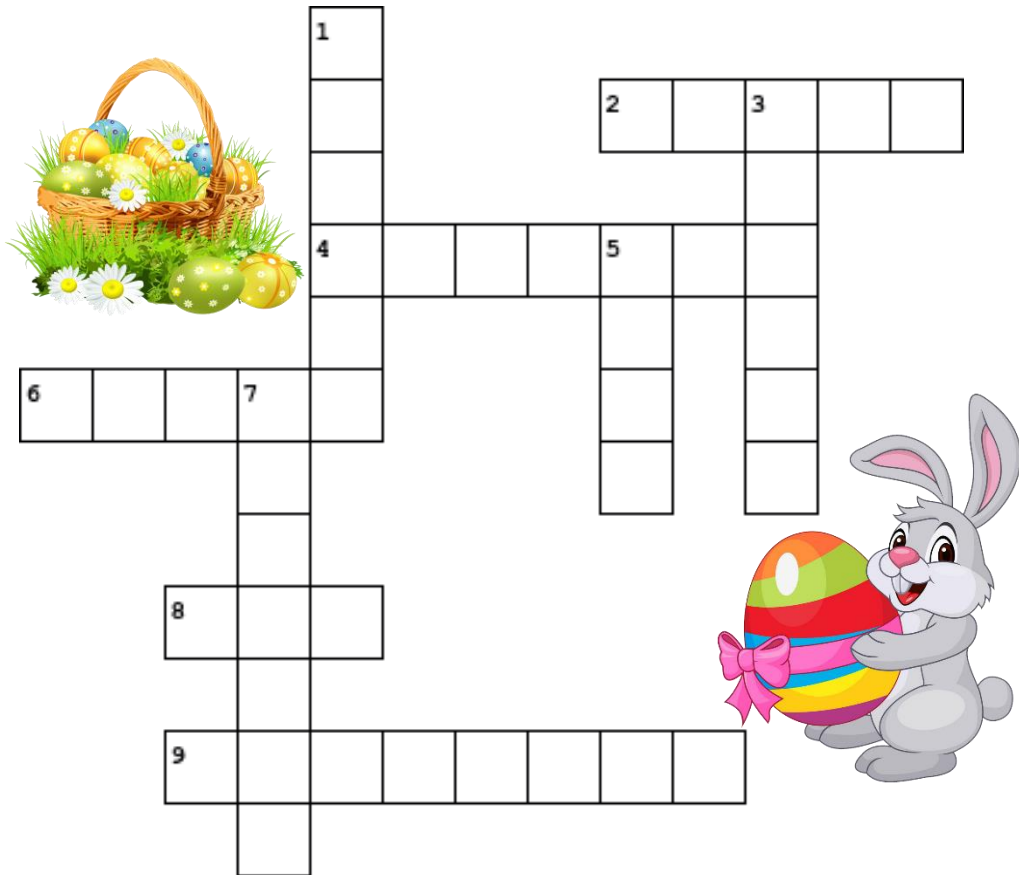
Β	Ο	Α	Υ	Γ	Α	Μ	Β	Τ
Σ	Α	Ρ	Α	Κ	Ο	Σ	Τ	Η
Π	Α	Ν	Α	Γ	Ι	Α	Ν	Χ
Κ	Α	Ν	Α	Σ	Τ	Α	Σ	Η
Ε	Π	Ι	Τ	Α	Φ	Ι	Ο	Σ
Χ	Ρ	Ι	Σ	Τ	Ο	Σ	Ι	Τ
Ν	Α	Ρ	Ν	Ι	Α	Ν	Ν	Ε
Λ	Α	Μ	Π	Α	Δ	Α	Β	Η
Τ	Σ	Ο	Υ	Ρ	Ε	Κ	Ι	Ε



- | | | |
|-----------|---------|-----------|
| ΧΡΙΣΤΟΣ | ΑΡΝΙ | ΣΑΡΑΚΟΣΤΗ |
| ΕΠΙΤΑΦΙΟΣ | ΛΑΜΠΑΔΑ | ΑΥΓΑ |
| ΑΝΑΣΤΑΣΗ | ΠΑΝΑΓΙΑ | ΤΣΟΥΡΕΚΙ |



ΕΘΙΜΑ ΤΟΥ ΠΑΣΧΑ ΧΩΡΕΣ ΤΗΣ ΕΥΡΩΠΗΣ



Οριζόντια

2. Τηρούνται σε όλη την χριστιανική Ευρώπη τις μέρες του Πάσχα.
4. Την κρατούν τα παιδιά της Ελλάδας στην Ανάσταση.
6. Σε αυτή τη χώρα τα παιδιά ζωγραφίζουν με τελίτσες το όνομά τους σε ευχετήριες κάρτες και ο παραλήπτης μαντεύει τον αποστολέα.
8. Ψάχνουν να τα βρουν.
9. Σε αυτή τη χώρα τα παιδιά ντύνονται μάγισσες τις μέρες του Πάσχα.

Κάθετα

1. Σε αυτή τη χώρα υπάρχει το έθιμο να παρασκευάζεται μια τεράστια ομελέτα.
3. Είναι έθιμο να ανατινάζεται μια άμαξα με πυροτεχνήματα.
5. Στην Ελλάδα τα βάφουν κόκκινα και στην Αγγλία είναι σοκολατένια και τα ψάχνουν.
7. Είναι φημισμένη για τις λιτανείες της.



2η Δραστηριότητα

Συμπλήρωσε τις προτάσεις με τις κόκκινες λέξεις και ανακάλυψε ξεχωριστά έθιμα του Πάσχα από άλλες χώρες:

ΦΙΛΑΝΔΙΑ



Ανάσταση, καλή τύχη, μάγισσες, ποιήμα, γλυκά, συγγενείς, πολύχρωμα



Στη Φιλανδία τα παιδιά μαζεύουν ανθισμένα κλαδιά, τα στολίζουν με..... χαρτιά και χορτάρια και επισκέπτονται τους γείτονες, τους φίλους και τους..... Τους προσφέρουν τα στολισμένα κλαδιά λέγοντας ένα παραδοσιακό..... που εύχεται «Ευτυχία».

Επίσης, ντυμένα....., καθώς πιστεύουν ότι μεταξύ Μεγάλης Παρασκευής καιπετούν μάγισσες, πηγαίνουν από σπίτι σε σπίτι απαγγέλλοντας ποιήματα για με αντάλλαγμα χρήματα και.....



ΔΑΝΙΑ



Δανία, μαντέψι ,ονόματός, τελείες, δώσι, σοκολατένιο, γράμματα

Στη..... πριν από το Πάσχα τα παιδιά φτιάχνουν
διακοσμημένα με διάφορα χρώματα ή χειροτεχνίες μέσα σε αυτά τα γράμματα εκτός
από ευχές ζωγραφίζουν τόσεςόσα είναι τα γράμματα του
.....τους. Το άτομο που παίρνει το γράμμα πρέπει να
.....ποιος του το έστειλε. Εάν μαντέψει σωστά, παίρνει για δώρο
ένα..... αυγό. Εάν μαντέψει λάθος, πρέπει να
ένα δώρο.



ΑΓΓΛΙΑ



Σάββατο, κήπο, Κυριακής, αγγλικό, κρύβουν, Λαγός

Έναπασχαλινό έθιμο είναι το Μ.το βράδυ, την ώρα που τα παιδιά πάνε για ύπνο, οι μεγάλοι..... σοκολατένια αυγά μέσα στο σπίτι και στον.....

Το πρωί τηςτα παιδιά αρχίζουν το κυνηγητό του Πασχαλινού Αυγού που λέγεται ότι φέρνει ο του Πάσχα.



ΓΑΛΛΙΑ



Πάσχα, αυγά, Γαλλίας, ομελέτας, έθιμα, 1.000

Ένα από τα διασημότερα Πασχαλινά που ακολουθείται κάθε χρόνο στην πόλη Hauk της νοτιοδυτικής....., τη Δευτέρα τουείναι η παρασκευή μιας γιγαντιαίας..... στην κεντρική πλατεία, για την οποία χρησιμοποιούνται περίπου 4.500..... Αυτή η ομελέτα μπορεί να ταΐσει πάνω απόάτομα.

7



ΙΤΑΛΙΑ



Άγιο Φως, Φλωρεντία, πλατεία, Αγία Τράπεζα, άμαξα

Την Κυριακή του Πάσχα στη....., γίνεται το έθιμο του Scoppio del Carro, δηλαδή της ανατίναξης μιας άμαξας γεμάτης πυροτεχνήματα. Ο επίσκοπος ανάβει με το μια ρουκέτα σε σχήμα περιστεριού (Colombina), η οποία ξεκινάει από την..... και φτάνει στην....., ανατινάζοντάς την..... και πλημμυρίζοντας με φως την..... Την Κυριακή του Πάσχα ετοιμάζουν το πασχαλινό αρνί, ευλογούνται τα σπίτια, μοιράζουν αυγά και γλυκά σε σχήμα περιστεριού.

8



ΙΣΠΑΝΙΑ



Εσταυρωμένοι, λιτανείες, έθιμα, Ισπανία, δουν

Ένα από πιο χαρακτηριστικά πασχαλινά..... στην..... είναι οιπου έχουν παράδοση αιώνων. Πιστοί περιφέρουν στους δρόμους των πόλεων ομοιώματα του ή της Παναγίας. Διοργανώνονται από τις αδελφότητες, στα ισπανικά cofradías, σε όλη την Ισπανία και συγκεντρώνουν χιλιάδες κόσμο που θέλουν να τις από κοντά. Λέγεται δε ότι μαζί με την Ιταλία η Ισπανία είναι η μόνη καθολική χώρα στην Ευρώπη όπου οι παραδόσεις, τα ήθη και έθιμα του Πάσχα τηρούνται τόσο πιστά.



3^η Δραστηριότητα

Μπορείς να θυμηθείς σε ποια χώρα ανήκει η σημαία και το πασχαλινό έθιμο της χώρας; Ένωσε τους λαγούς κάθε χώρας με τα αυγά της.



Τα παιδιά
ντύνονται μάγισσες



Κυνήγι του
Πασχαλινού Αυγού



Τα παιδιά
φτιάχνουν
γράμματα



Λιτανείες με
ομοιώματα του
Εσταυρωμένου ή
της Παναγίας.



Φτιάχνουν μια
γιγαντιαία ομελέτα.



Ανατίναξης μιας
άμαξας γεμάτης
πυροτεχνήματα



4^η Δραστηριότητα

Ένωσε τις σημαίες των χωρών με τις ευχές τους για Καλό Πάσχα!



Ιταλία
Buona Pasqua



Γαλλία
Joyeuses Pâques



Αγγλία
Happy Easter



Ισπανία
Felices Pascuas



Δανία
God påske



Φιλανδία
Hvää pääsiäistä



5^η Δραστηριότητα

Κάνε μια όμορφη καρτούλα και γράψε ευχές για καλό Πάσχα στα ελληνικά και σε όποια άλλη γλώσσα επιθυμείς.



6^η Δραστηριότητα


Περήφανος ο Λαγός του Πάσχα καμαρώνει στην ολάνθιστη ανοιξιιάτική φύση και σε περιμένει να τον ζωντανέψεις με τα χρώματά σου!



7^η Δραστηριότητα

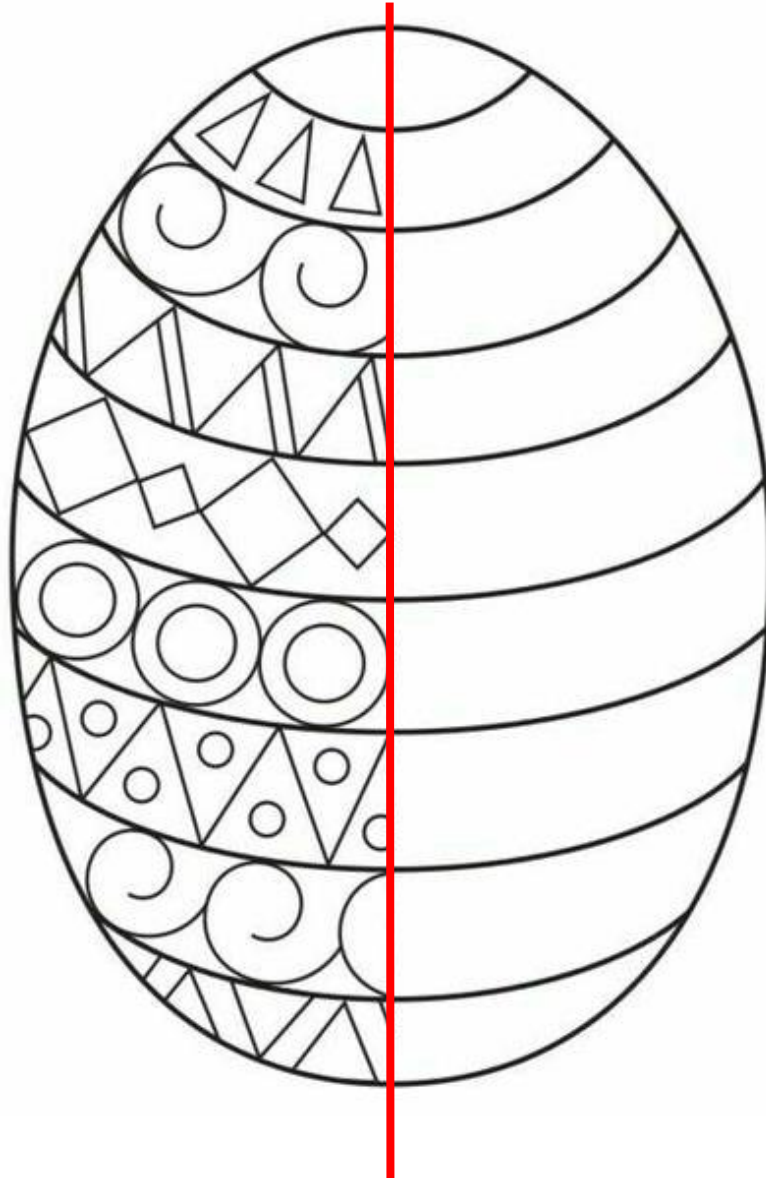
Τα λαγουδάκια λατρεύουν τα μαθηματικά και κρύφτηκαν μέσα σε γεωμετρικά σχήματα. Μπορείς να τ' ανακαλύψεις και να τα ζωγραφίσεις;

Στη συνέχεια χρωμάτισε όλη την εικόνα. Πρόσεξε όμως. Για να χαρούν τα λαγουδάκια θα πρέπει το ίδιο σχήμα να έχει το ίδιο χρώμα.




8^η Δραστηριότητα

Μπορείς να συνεχίσεις τα μοτίβο στο αυγό ώστε η κόκκινη γραμμή να είναι άξονας συμμετρίας;



9^η Δραστηριότητα

Ζωγράφισε το αυγό σύμφωνα με τα σχήματα και τα χρώματα:



16

Τετράγωνο: κόκκινο

Ρόμβος: πράσινο

Ορθογώνιο Παραλληλόγραμμο: κίτρινο

Τρίγωνο: γαλάζιο

Αστέρι: μωβ



10^η Δραστηριότητα

Το φιδάκι του Πάσχα

Παίξε το φιδάκι του Πάσχα στο σχολείο με κάποιον συμμαθητή/τρια σου. Μπορείς να εκτυπώσεις και να κόψεις τις κάρτες.

ΟΔΗΓΙΕΣ

1. Ρίξε το ζάρι και ξεκινώντας από την ΑΡΧΗ
2. Προχώρα τόσες θέσεις όσες έφερρες στο ζάρι.
3. Αν συναντήσεις αυγό θα πρέπει ν απαντήσεις στην ερώτηση της κάρτας. Αν απαντήσεις σωστά ξαναρίχνεις το ζάρι και προχωράς.
4. Αν δεν απαντήσεις σωστά μένεις στην ίδια θέση και περιμένεις τη σειρά σου να ξαναρίξεις το ζάρι, μετά τον/την συμπαίκτη/τρια σου.
5. Κερδίζει αυτός ή αυτή που θα φτάσει πρώτος/η στο καλάθι με τα αυγά.

ΚΑΡΤΕΣ ΓΙΑ ΤΟ ΦΙΔΑΚΙ ΤΟΥ ΠΑΣΧΑ

<p>ΑΝΑΣΤΑΣΗ ΤΟΥ ΧΡΙΣΤΟΥ</p> <hr/> <p>Τι γιορτάζουμε το ΠΑΣΧΑ</p>	<p>ΣΤΑΥΡΩΣΗ ΤΟΥ ΧΡΙΣΤΟΥ</p> <hr/> <p>Τι έγινε τη ΜΕΓΑΛΗ ΠΕΜΤΗ</p>
<p>ΑΡΝΙ</p> <hr/> <p>Τι ψήνουμε το ΠΑΣΧΑ</p>	<p>ΑΥΓΑ</p> <hr/> <p>Τι βάφουμε το ΠΑΣΧΑ</p>
<p>ΛΑΜΠΑΔΑ</p> <hr/> <p>Τι κρατάμε στην ΑΝΑΣΤΑΣΗ</p>	<p>12</p> <hr/> <p>Πόσοι ήταν οι μαθητές του ΧΡΙΣΤΟΥ που τον ακολουθούσαν παντού.</p>

ΚΑΡΤΕΣ ΓΙΑ ΤΟ ΦΙΔΑΚΙ ΤΟΥ ΠΑΣΧΑ

<p>ΙΟΥΔΑΣ</p> <hr/> <p>Ποιος ήταν ο μαθητής που πρόδωσε τον ΧΡΙΣΤΟ</p>	<p>Η ΤΑΦΗ ΤΟΥ ΧΡΙΣΤΟΥ</p> <hr/> <p>Τι έγινε τη ΜΕΓΑΛΗ ΠΑΡΑΣΚΕΥΗ</p>
<p>ΝΗΣΤΕΙΑ 40 ΗΜΕΡΩΝ</p> <hr/> <p>Τι είναι η ΣΑΡΑΚΟΣΤΗ</p>	<p>Η ΠΑΝΑΓΙΑ</p> <hr/> <p>Ποια ήταν η μητέρα του ΧΡΙΣΤΟΥ</p>
<p>ΑΝΟΙΞΗ</p> <hr/> <p>Ποια εποχή γιορτάζουμε το ΠΑΣΧΑ</p>	<p>ΜΕΓΑΛΗ ΠΕΜΠΤΗ</p> <hr/> <p>Ποια μέρα, κατά την παράδοση, βάφουμε κόκκινα αυγά</p>



