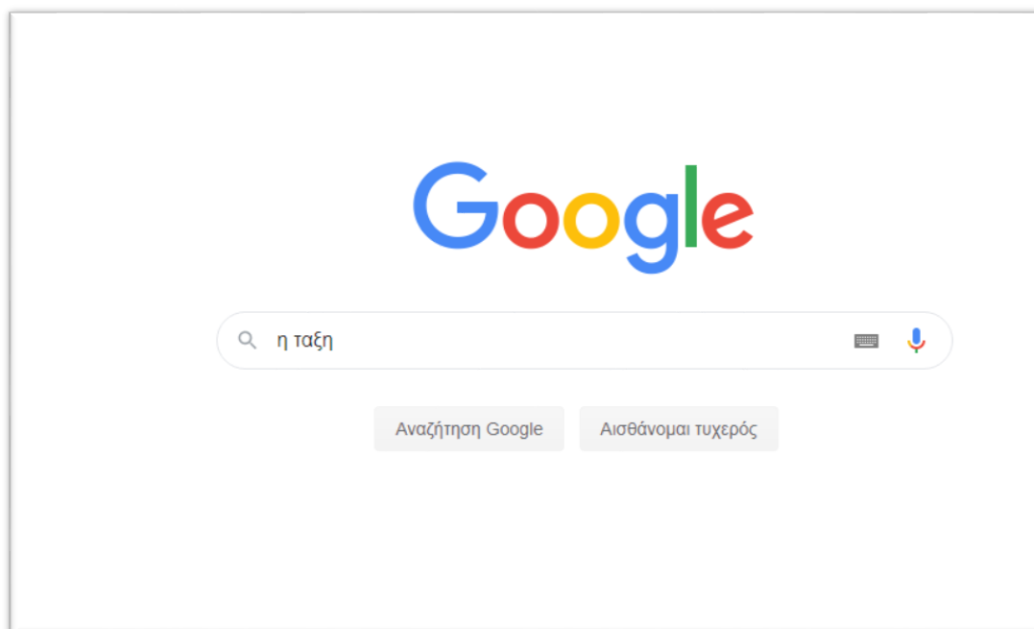


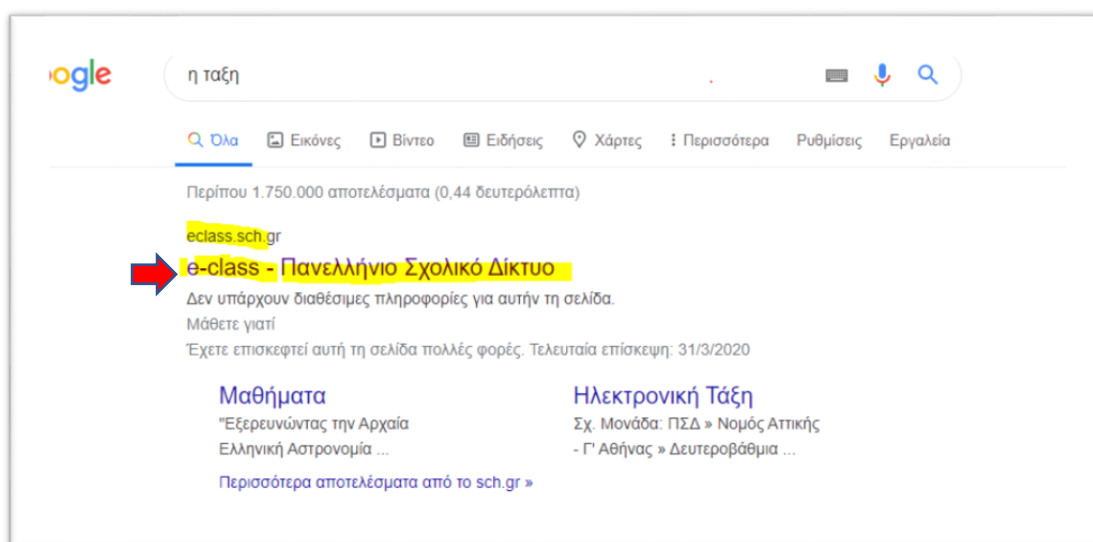
ΓΥΜΝΑΣΙΟ ΜΥΚΟΝΟΥ

Οδηγίες σύνδεσης μαθητή στο eclass/η τάξη με λογαριασμό του Πανελληνίου Σχολικού Δικτύου

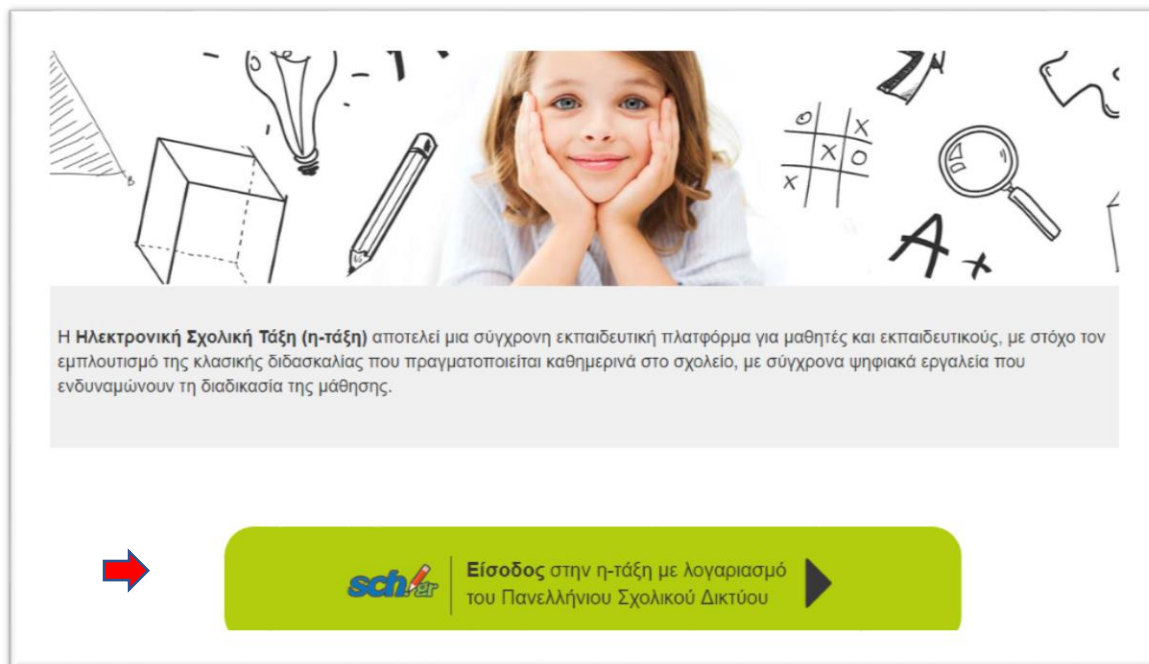
1. Στη μηχανή αναζήτησης γράφω : η τάξη και πατάω enter






2. Επιλέγω e-class – Πανελλήνιο Σχολικό Δίκτυο και πατάω enter



3. Επιλέγω: **Είσοδος στην η-τάξη** (πατάω το πράσινο κουμπί)

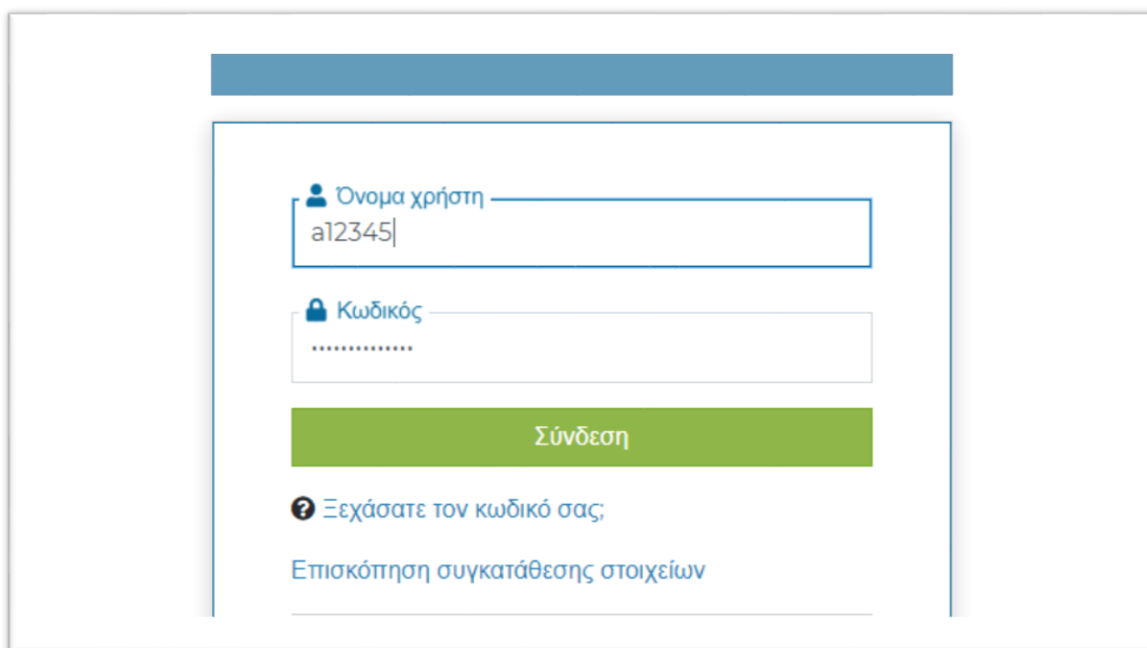


Η Ηλεκτρονική Σχολική Τάξη (η-τάξη) αποτελεί μια σύγχρονη εκπαιδευτική πλατφόρμα για μαθητές και εκπαιδευτικούς, με στόχο τον εμπλουτισμό της κλασικής διδασκαλίας που πραγματοποιείται καθημερινά στο σχολείο, με σύγχρονα ψηφιακά εργαλεία που ενδυναμώνουν τη διαδικασία της μάθησης.

  **Είσοδος στην η-τάξη με λογαριασμό του Πανελληνίου Σχολικού Δικτύου** 

4. Στο πεδίο **“Όνομα χρήστη”** γράφω το δικό μου όνομα χρήστη που πήρα κατά την εγγραφή στο ΠΣΔ


Στο πεδίο **“Κωδικός”** γράφω τον κωδικό που δημιούργησα κατά την εγγραφή και πατάω **Σύνδεση**.



Όνομα χρήστη

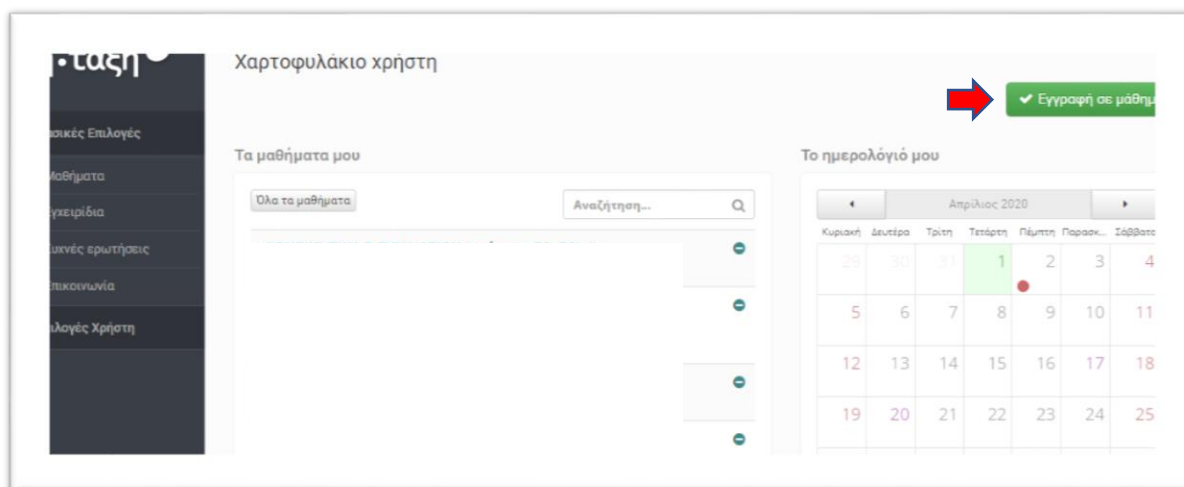
Κωδικός

Σύνδεση

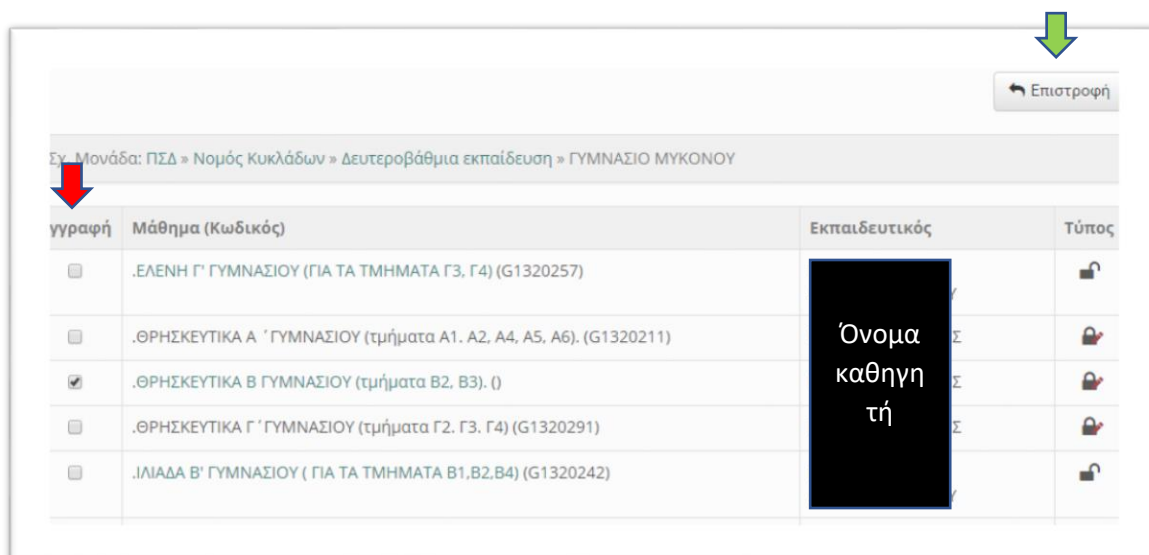
 [Ξεχάσατε τον κωδικό σας;](#)

[Επισκόπηση συγκατάθεσης στοιχείων](#)

5. Στη σελίδα που εμφανίζεται πατάω το πράσινο κουμπί : **Εγγραφή σε μάθημα**



6. Στη σελίδα που εμφανίζεται επιλέγω τα μαθήματά μου (στήλη :Εγγραφή), προσέχοντας να είναι σωστή η αντιστοιχία μαθήματος - καθηγητή που διδάσκει στο τμήμα μου. Όταν επιλέξω όλα τα μαθήματά μου πατάω **Επιστροφή**.



7. Στη σελίδα που εμφανίζεται πρέπει να δω όλα τα μαθήματα που επέλεξα. Πατώντας πάνω στο μάθημα μεταφέρομαι στη σελίδα του μαθήματος.

✔ Εγγραφή σε μάθημα		↶ Επιστροφή
Τίτλος	🔍	
.ΘΡΗΣΚΕΥΤΙΚΑ Β ΓΥΜΝΑΣΙΟΥ (τμήματα Β2, Β3). ()	⊖	
.ΝΕΟΕΛΛΗΝΙΚΗ ΓΛΩΣΣΑ Β' ΓΥΜΝΑΣΙΟΥ (ΓΙΑ ΤΟ ΤΜΗΜΑ Β2) (G1320233)	⊖	
Αγγλικά Β' Γυμνασίου - Προχωρημένο (Β2/ Β3) (G1320286)	⊖	
ΑΡΧΑΙΑ ΕΛΛΗΝΙΚΗ ΓΛΩΣΣΑ Β ΓΥΜΝΑΣΙΟΥ (Β2) (G1320217)	⊖	
ΒΙΟΛΟΓΙΑ Β' ΓΥΜΝΑΣΙΟΥ (G1320239)	⊖	

Η Υποδιευθύντρια

Μαριάννα Ρουσούνελου

Κλ. ΠΕ02