




Αποστολή στο Φεγγάρι!

Θα ζωγραφίσουμε ένα πύραυλο και τη μεγάλη άρκτο!


Δες το μύθο για τη μικρή και τη μεγάλη άρκτο!




1. Άνοιξε το πρόγραμμα της Ζωγραφικής TuxPaint και διάλεξε μαύρο χρώμα για τη ζωγραφιά σου.



2. Χρησιμοποίησε την «έλλειψη» από τα Σχήματα για να φτιάξεις τον πύραυλό σου.




3. Κάνε μία μαύρη γραμμή στο πίσω μέρος του πύραυλου και χρωμάτισέ το μαύρο.




4. Χρησιμοποίησε το «Πινέλο» και το κουβαδάκι «Γέμισμα» για να χρωμάτισεις τον πύραυλό σου!



5. Χρησιμοποίησε τον «κύκλο» από τα Σχήματα για να φτιάξεις τα παράθυρα στον πύραυλό σου.



6. Χρησιμοποίησε το «τρίγωνο» από τα Σχήματα για να φτιάξεις τα καυσαέρια του πύραυλου.




7. Χρησιμοποίησε τις «Γραμμές» για να φτιάξεις τα φτερά του πύραυλου.

Κάνε κλικ στη ζωγραφιά για να γεμίσεις μια περιοχή με χρώμα.

8. Βάλε τον πιγκουίνο μας οδηγό του πύραυλού σου!

Κάνε κλικ στη ζωγραφιά για να γεμίσεις μια περιοχή με χρώμα.

9. Βάλε από τη «Σφραγίδα» πλανήτες, δορυφόρους, αστροναύτες, με τα αστέρια μπορείς να φτιάξεις τη «μεγάλη άρκτο» και ότι άλλο σου αρέσει για να φτιάξεις το Διάστημα!



10. Μην ξεχάσεις να αποθηκεύσεις την ζωγραφιά σου από το κουμπί «Αποθήκευση»!



Τέλος!!!