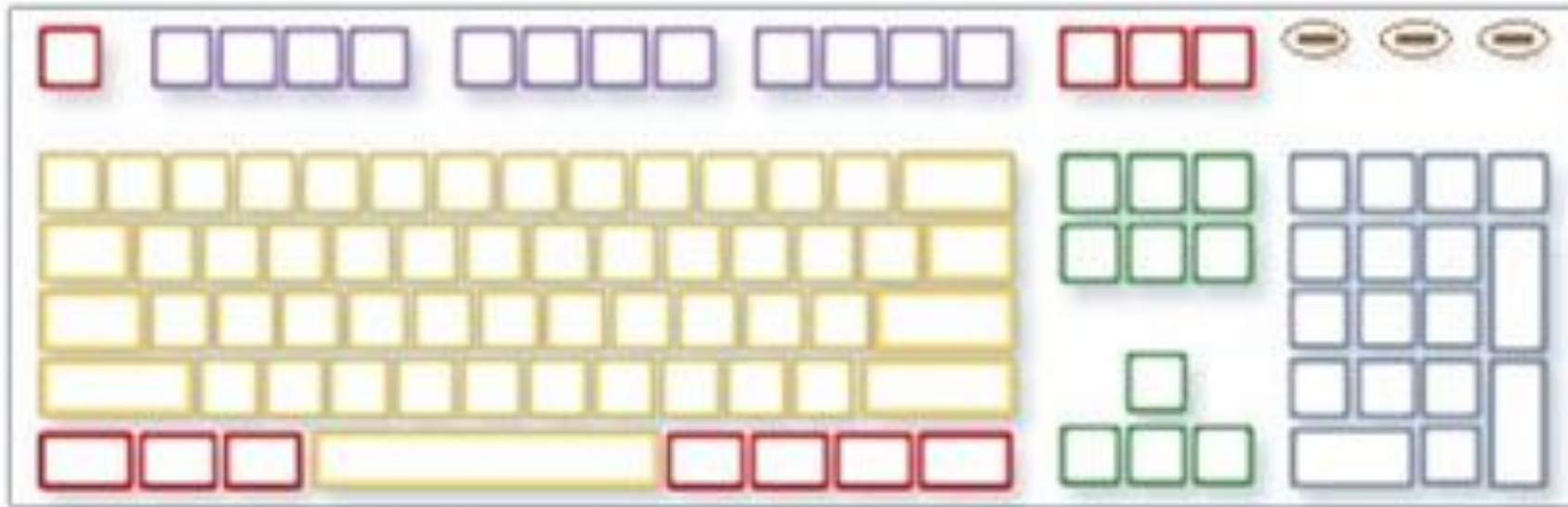


Το Πληκτρολόγιο

~	! 1	@ 2	# 3	\$ 4	% 5	^ 6	& 7	* 8	(9) 0	- _	+ =	← Backspace
Tab ↹	: ; Q	ς W	E	P R	T	Υ Y	Θ U	I	O	Π P	{ [}	Enter ↵
Caps Lock	A	Σ S	Δ D	Φ F	Γ G	H	Ξ J	K	Λ L	: " ; /	" ' \		
Shift ↑	> <	Z	X	Ψ C	Ω V	B	N	M	< ,	> .	? /	Shift ↑	
Ctrl	Win Key	Alt							AltGr	Win Key	Menu	Ctrl	

Τα μέρη του πληκτρολογίου

Ο τρόπος διάταξης των πλήκτρων σε ένα τυπικό πληκτρολόγιο:



● Πλήκτρα ελέγχου

● Πλήκτρα λειτουργιών

● Πλήκτρα πληκτρολόγησης (αλφαριθμητικά)

● Πλήκτρα περιήγησης

● Αριθμητικό πληκτρολόγιο

● Ενδεικτικές λυχνίες

Δρομέας ή Κέρσορας

Η γραμμούλα που αναβοσβήνει και πίσω της εμφανίζονται οι χαρακτήρες που πατάμε από το πληκτρολόγιο.



Ελληνικό Πληκτρολόγιο

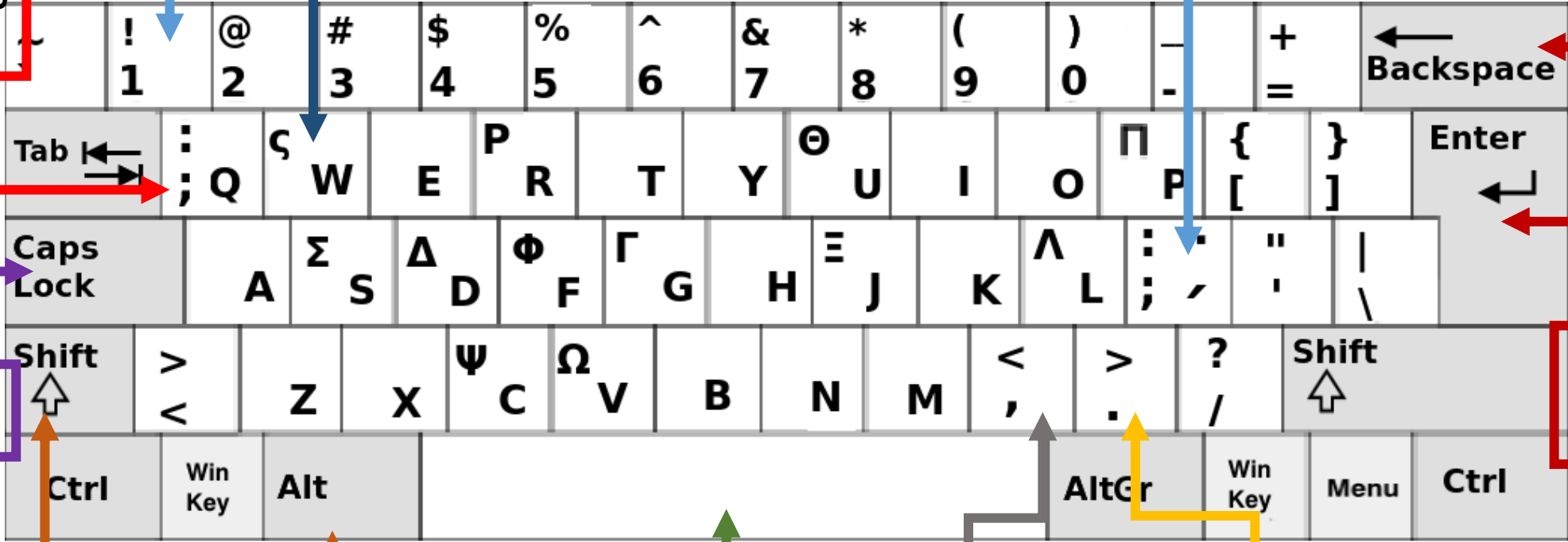
Θαυμαστικό
!

τελικό σίγμα
ς

τόνος
ό

Σβήνω
(προς τα αριστερά)
Backspace

ερωτηματικό
;



ΚΕΦΑΛΑΙΑ
Caps Lock

Αλλαγή
παραγράφου
Enter

Ελληνικά
Alt + Shift


Κενό
(μεταξύ λέξεων)
Space

κόμμα
,

τελεία
.


Πως θα εμφανίσω το Θαυμαστικό (!) :

Πατάω το **Shift** και το **1**
ταυτόχρονα




Πως θα εμφανίσω την άνω και κάτω τελεία (:) ;

Πατάω το **Shift** και το **Q**
ταυτόχρονα




Πως θα εμφανίσω διαλυτικά σε ένα φωνήεν;

Πατάω το **Shift** και τόνο
ταυτόχρονα




Πως θα εμφανίσω διαλυτικά με τόνο σε ένα φωνήεν;

Πατάω το **Shift** και **ς (W)**
ταυτόχρονα



[Linux:] Πως θα εμφανίσω διαλυτικά με τόνο σε ένα φωνήεν;

Πατάω το **Shift** και **τόνο** ταυτόχρονα, ξανά «τόνος» και μετά το φωνήεν



Πως θα εμφανίσω το €;

Πατάω το **AltGr** και το **E**
ταυτόχρονα

