




Χριστούγεννα! Ο χιονάνθρωπος και το δεντράκι!

1. Άνοιξε το πρόγραμμα της Ζωγραφικής TuxPaint.
2. Χρησιμοποίησε τα γεωμετρικά σχήματα (κύκλο, τετράγωνο, έλλειψη, τρίγωνο) για να φτιάξεις ένα Χιονάνθρωπο και ένα χριστουγεννιάτικο δέντρο!

Δες τα βήματα!


Επιλογές
Εργαλείων

α) Χρησιμοποίησε τον «κύκλο» για να φτιάξεις το σώμα του χιονάνθρωπου.




Διάλεξε ένα σχήμα. Κάνε κλικ για να επιλέξεις το κέντρο του, σύρε το με το ποντίκι και άφησε το πλήκτρο όταν το σχήμα έχει το μέγεθος που θέλεις. Κίνησε το ποντίκι γύρω για να περιστρέψεις το σχήμα και κάνε κλικ για να ζωγραφιστεί.

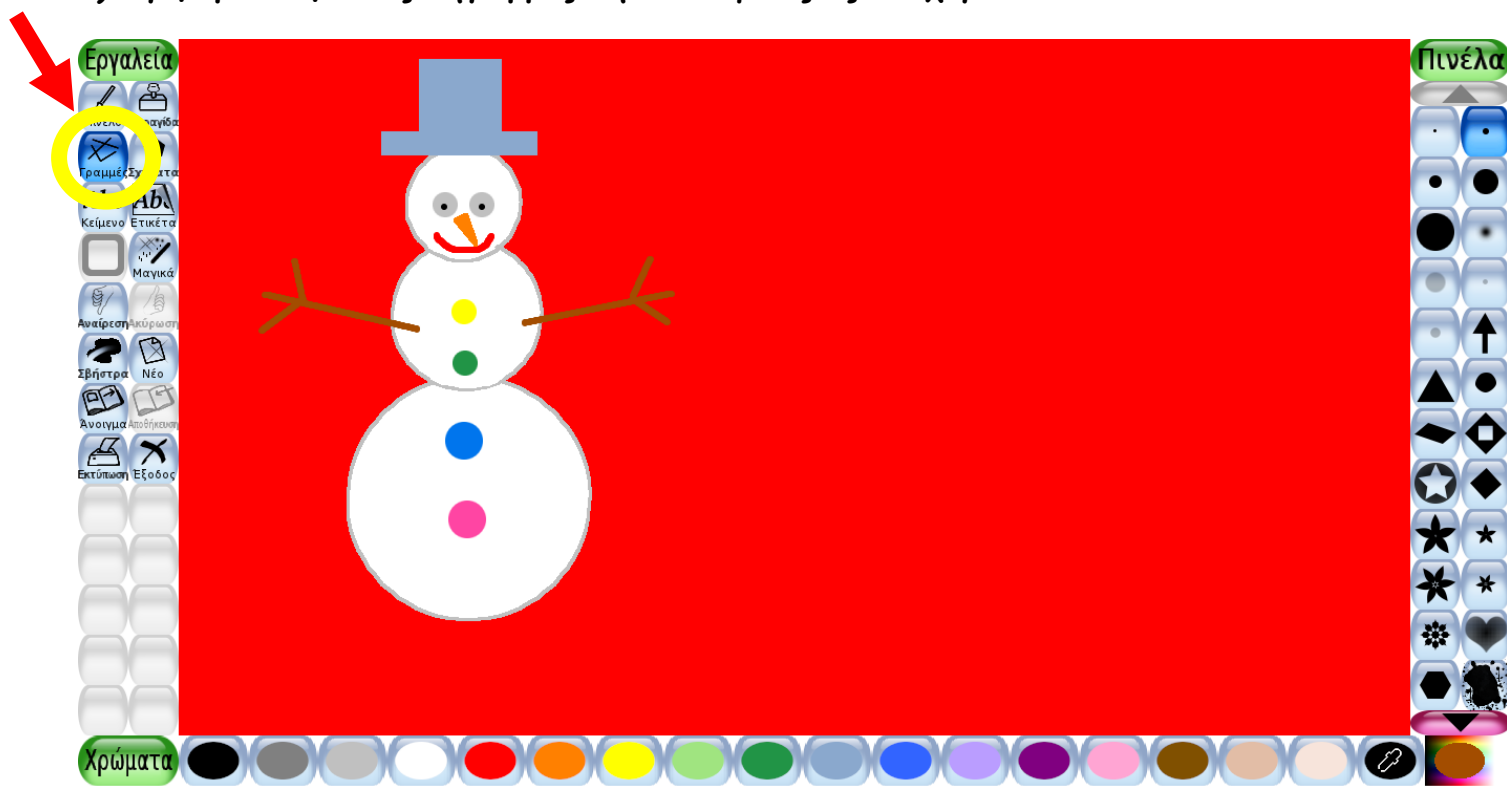
β) Χρησιμοποίησε το «πινέλο» για να φτιάξεις το στόμα, τα μάτια και τα κουμπιά του.



γ) Χρησιμοποίησε τα «σχήματα» για να φτιάξεις το καπέλο και τη μύτη του.



δ) Χρησιμοποίησε τις «γραμμές» για να φτιάξεις τα χεράκια του.



Ας φτιάξουμε το Χριστουγεννιάτικο δέντρο μας χρησιμοποιώντας πάλι τα «σχήματα» και το «πινέλο» μας!

Εργαλεία

Πινέλο Σφραγίδα

Γραμμές Σχήματα

Abc Aba

Κείμενο Ετικέτα

Μαγικά

Αναίρεση Ακύρωση

Σβήστρα Νέο

Άνοιγμα Αποθήκευση

Εκτύπωση Εξόδοσ

Σχήματα

Τετράγωνο Τετράγωνο

Ορθογώνιο Ορθογώνιο

Κύκλος Κύκλος

Ελλειψη Ελλειψη

Τρίγωνο Τρίγωνο

Πεντάγωνο Πεντάγωνο

Ρόμβος Ρόμβος

Οκτάγωνο Οκτάγωνο

Αστέρι Αστέρι

Αστέρι Αστέρι

Αστέρι Αστέρι

Αστέρι Αστέρι

Χρώματα

Διάλεξε ένα σχήμα. Κάνε κλικ για να επιλέξεις το κέντρο του, σύρε το με το ποντίκι και άφησε το πλήκτρο όταν το σχήμα έχει το μέγεθος που θέλεις. Κίνησε το ποντίκι γύρω για να περιστρέψεις το σχήμα και κάνε κλικ για να ζωγραφιστεί.

Το Χριστουγεννιάτικο δέντρο μας είναι έτοιμο!

Εργαλεία

Πινέλο Σφραγίδα

Γραμμές Σχήματα

Abc Aba

Κείμενο Ετικέτα

Μαγικά

Αναίρεση Ακύρωση

Σβήστρα Νέο

Άνοιγμα Αποθήκευση

Εκτύπωση Εξόδοσ

Μαγικά

Πλακίδια Περφόραμα

Πικάσο Προσποση

Πρότυπο Φακός

Φως Φωτισω

Ράγες τρένο Άλλα γραμμές

Αυγάλο φολυάγλυ φο

Αέριο τρένο Άλλα γραμμές

Απόκρυψη Αφρός

Αρνητικό Βροχή

Γέμισμα Άλλα γραμμές

Γρασίδι Διπλόωμα

Επανάληψη!

Ας βάλουμε λίγο χιόνι κάτω από το χιονάνθρωπό μας χρησιμοποιώντας τον «Αφρό» από τα Μαγικά εργαλεία!



Τέλος θα βάλουμε λίγο χιόνι και λίγα δώρα κάτω από το δέντρο μας από τη «Σφραγίδα» μας!



3. Μην ξεχάσεις να αποθηκεύσεις την ζωγραφιά σου από το κουμπί «Αποθήκευση»!

Καλά Χριστούγεννα!!!