

Οδηγίες εγκατάστασης και χρήσης της εφαρμογής Cisco Webex Meetings (desktop app) για υπολογιστές

Περιεχόμενα

1	Προαπαιτούμενα για την εγκατάσταση & χρήση του Webex Meetings στα Windows ..	2
2	Εγκατάσταση της εφαρμογής Cisco Webex Meetings	2
3	Εκκίνηση εφαρμογής Webex Meetings	5
4	Χρήση του υπολογιστή και από άλλους εκπαιδευτικούς	9
5	Επίλυση προβλημάτων.....	10

Έκδοση 2.0

17/11/2020

Προσοχή: Ανοίγοντας μία φορά την εφαρμογή Cisco WebEx (desktop app) και βάζοντας τα στοιχεία πρόσβασης που έχετε στο Πανελλήνιο Σχολικό Δίκτυο, τότε κάθε φορά που θα ανοίξετε την εφαρμογή, το μόνο που θα κάνετε για να μπείτε στην ηλεκτρονική σας αίθουσα είναι να πατήσετε το πλήκτρο **Start a Meeting** στην εφαρμογή.

Start a Meeting

Δείτε τον οδηγό που ακολουθεί.

1 Προαπαιτούμενα για την εγκατάσταση & χρήση του Webex Meetings στα Windows

- Σταθερός Υπολογιστής ή laptop με λειτουργικό Windows (δείτε τη λίστα) με κάμερα και ηχεία

Υποστηριζόμενο λειτουργικό σύστημα:

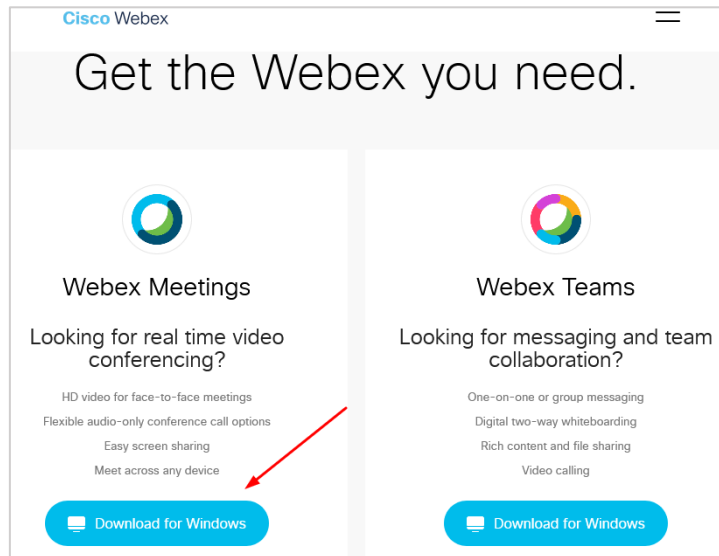
- Windows 7 32-bit/64-bit
 - Windows 8 32-bit/64-bit
 - Windows 8.1 32-bit/64-bit
 - Windows Server 2008 64-bit
 - Windows Server 2008 R2 64-bit
 - Windows 10
 - Windows 10 Enterprise LTSC
- Σύνδεση στο διαδίκτυο
 - Λογαριασμός email στο Πανελλήνιο Σχολικό Δίκτυο

2 Εγκατάσταση της εφαρμογής Cisco Webex Meetings

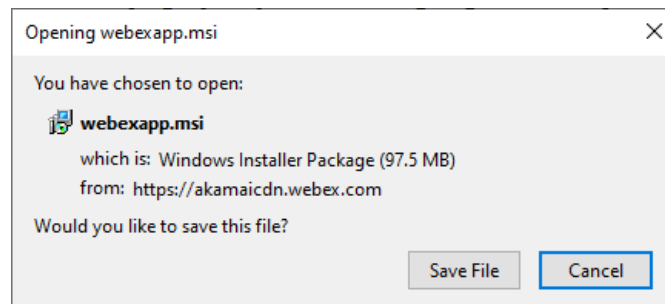
Για την είσοδο σας στην υπηρεσία τηλεδιασκέψεων Cisco WebEx του Υπουργείου Παιδείας με σύνδεση (login) μέσω του Πανελληνίου Σχολικού Δικτύου, από την εφαρμογή ακολουθείστε τα βήματα:

Κατεβάστε την εφαρμογή Webex Meetings από το σύνδεσμο: <https://help.webex.com/en-us/nki3xrq/Webex-Meetings-Suite-System-Requirements>

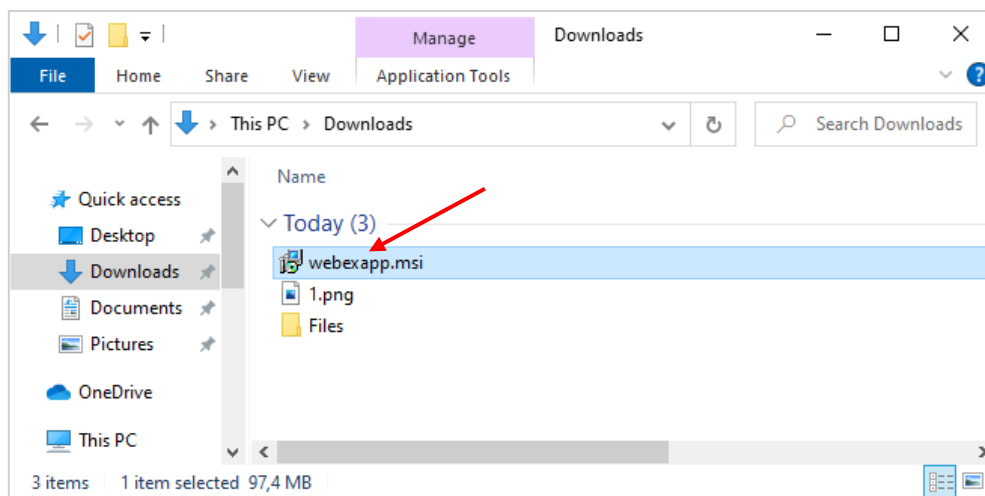
Επιλέξτε Download for Windows



Πατήστε Save File



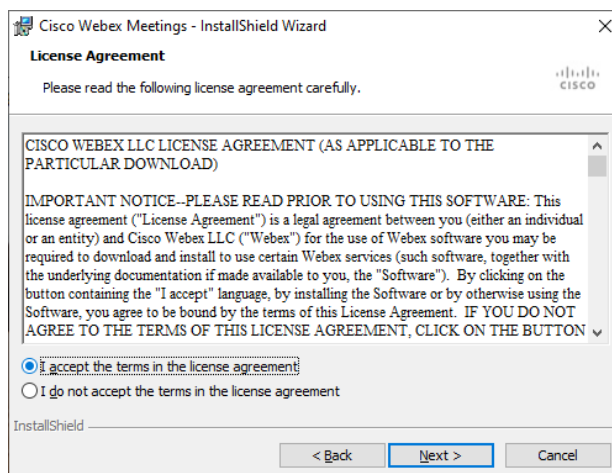
Προσοχή ώστε να δείτε σε ποιο φάκελο του υπολογιστή κατεβάσατε το αρχείο. Το ανοίγετε με διπλό κλικ.



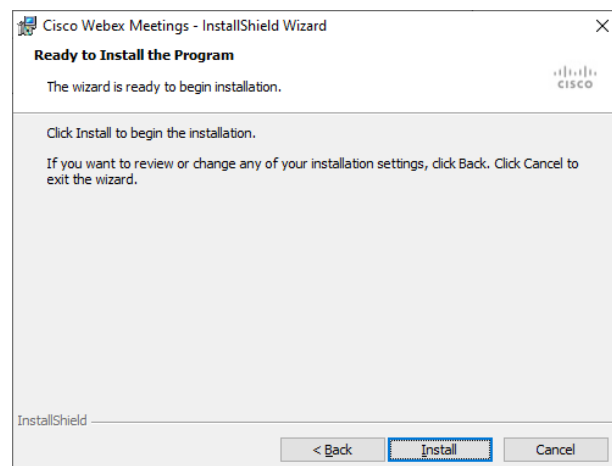
Πατήστε Next

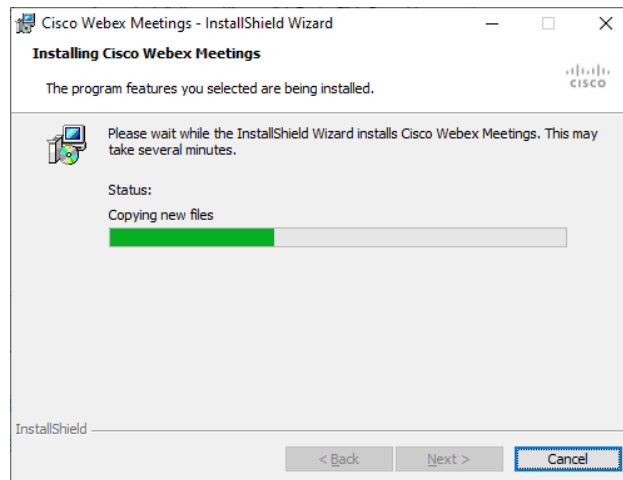


Μετά επιλέξτε I accept the terms in the license agreement και Next



Μετά πατήστε Install





Πατήστε Finish και έχετε εγκαταστήσει την εφαρμογή



3 Εκκίνηση εφαρμογής Webex Meetings

Μετά την εγκατάσταση η εφαρμογή ανοίγει αυτόματα. Αν ήδη την έχετε εγκαταστήσει την εφαρμογή όταν την ανοίξετε σας εμφανίζεται η παρακάτω οθόνη. Γράφετε το e-mail που έχετε στο Πανελλήνιο Σχολικό Δίκτυο (ΠΣΔ) και πατάτε Next.