


Το Πληκτρολόγιο



Αλλαγή γλώσσας


Από τα Αγγλικά στα Ελληνικά και αντίστροφα

Με τα πλήκτρα Shift + Alt μαζί



Κεφαλαία γράμματα Α,Β,Γ.....


Πλήκτρο **Caps lock**. Το πατάμε 1 φορά , ανάβει το λαμπάκι CAPS LOCK και στην συνέχεια γράφουμε μόνο κεφαλαία. Το ξαναπατάμε 1 φορά και γράφουμε μικρά. Το λαμπάκι σβήνει.



Σβήσιμο χαρακτήρων


Πλήκτρο **Backspace**: σβήνει τους χαρακτήρες αριστερά

Πλήκτρο **Delete**: σβήνει τους χαρακτήρες δεξιά



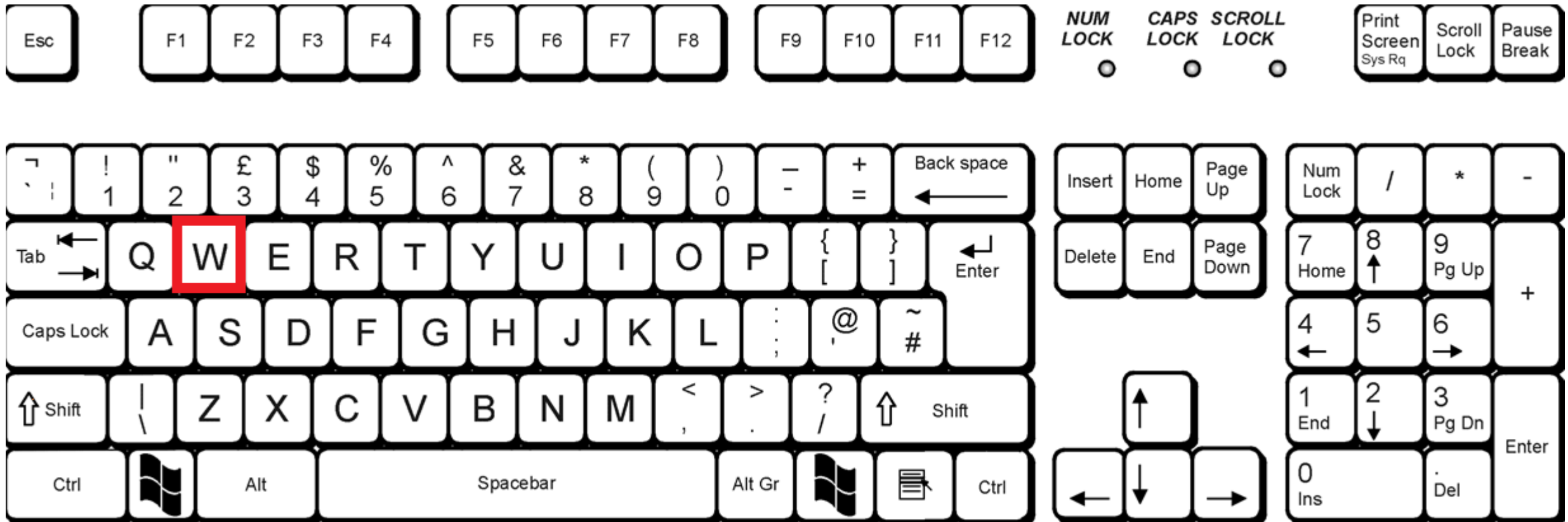
Κενό

Το πλήκτρο spacebar



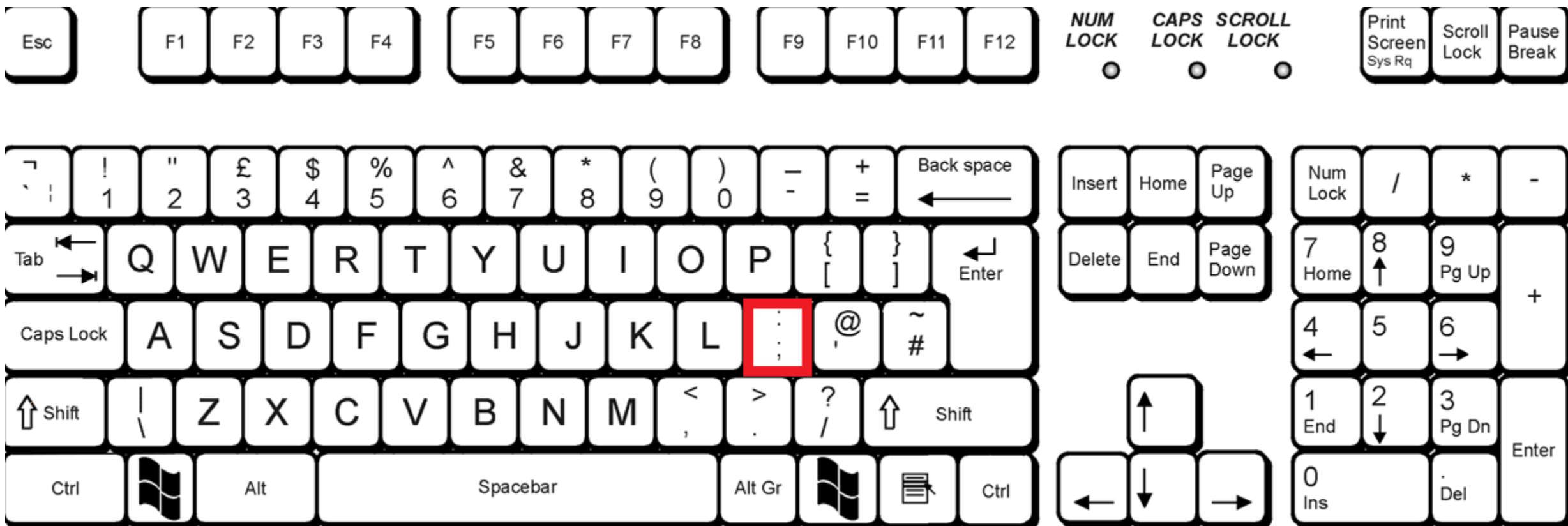
Τελικό ς

Το πλήκτρο W



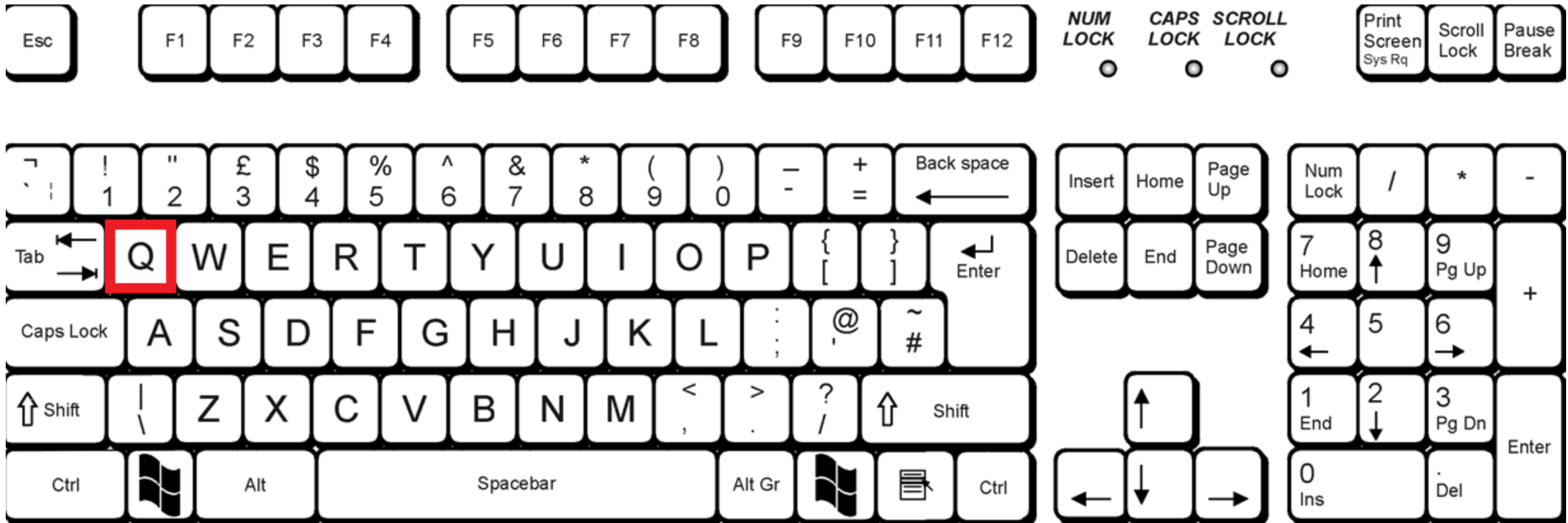
Τόνος

Πατάω πρώτα το κουμπί του τόνου δίπλα από το L και μετά το γράμμα που θέλω να τονίσω.



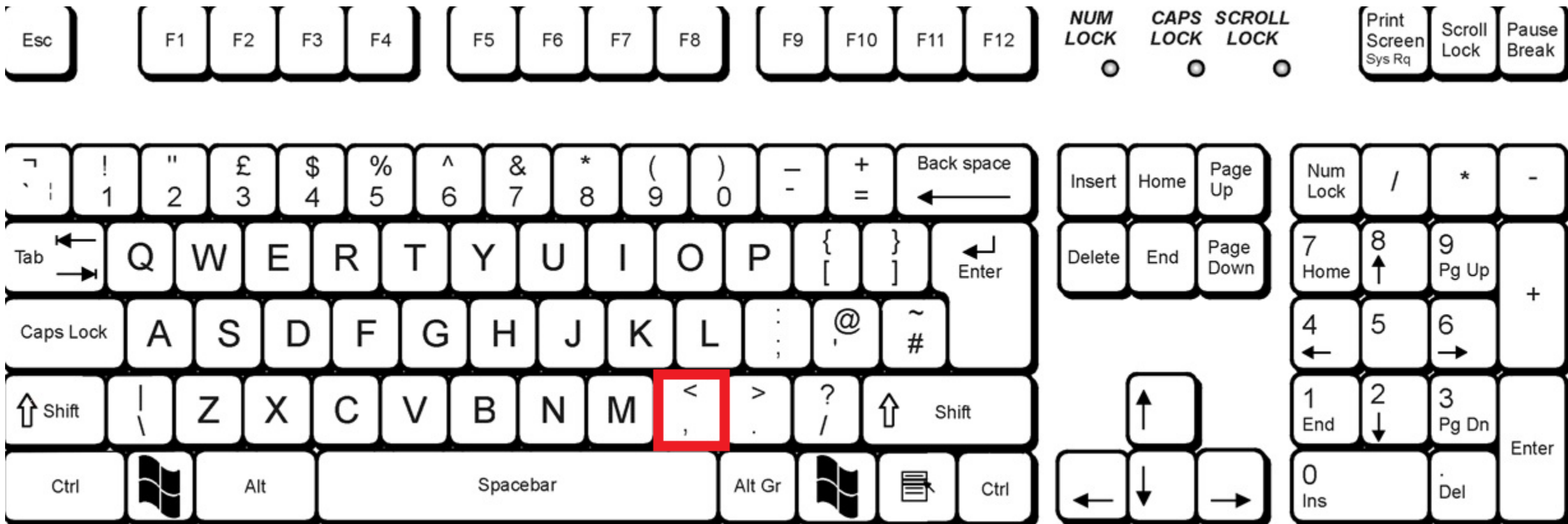
Ερωτηματικό ; (ελληνικό)

Το κουμπί Q



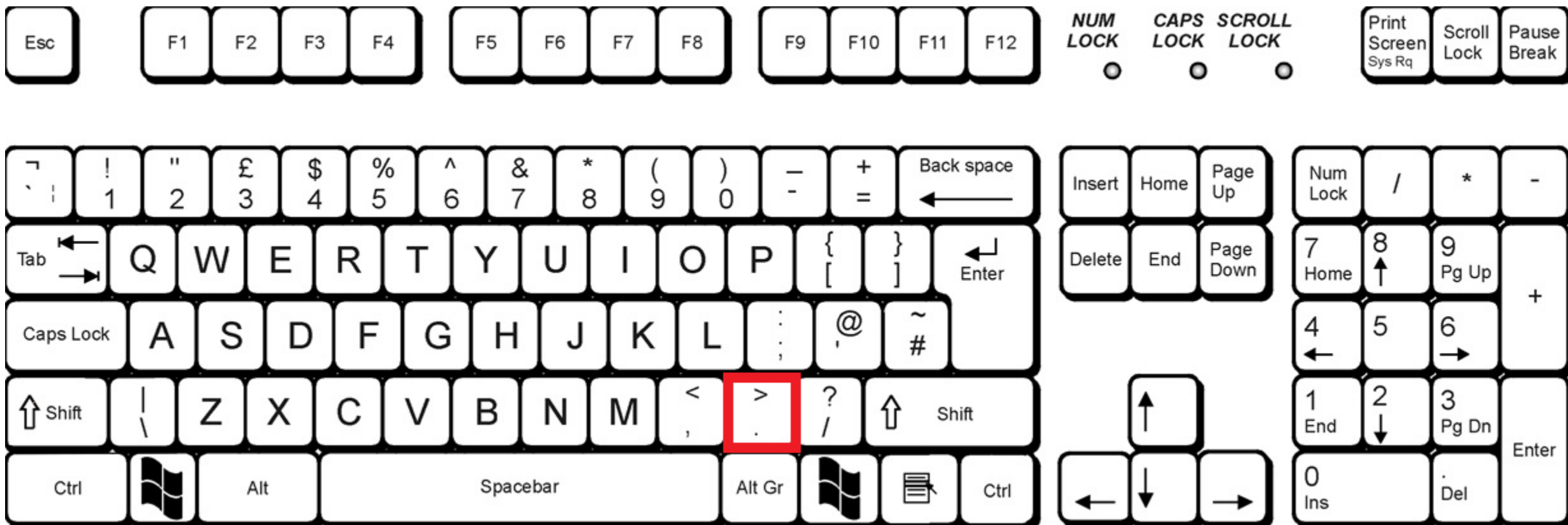
Κόμμα ,

Το πλήκτρο δίπλα στο M




Τελεία .

Το πλήκτρο δίπλα στο κόμμα



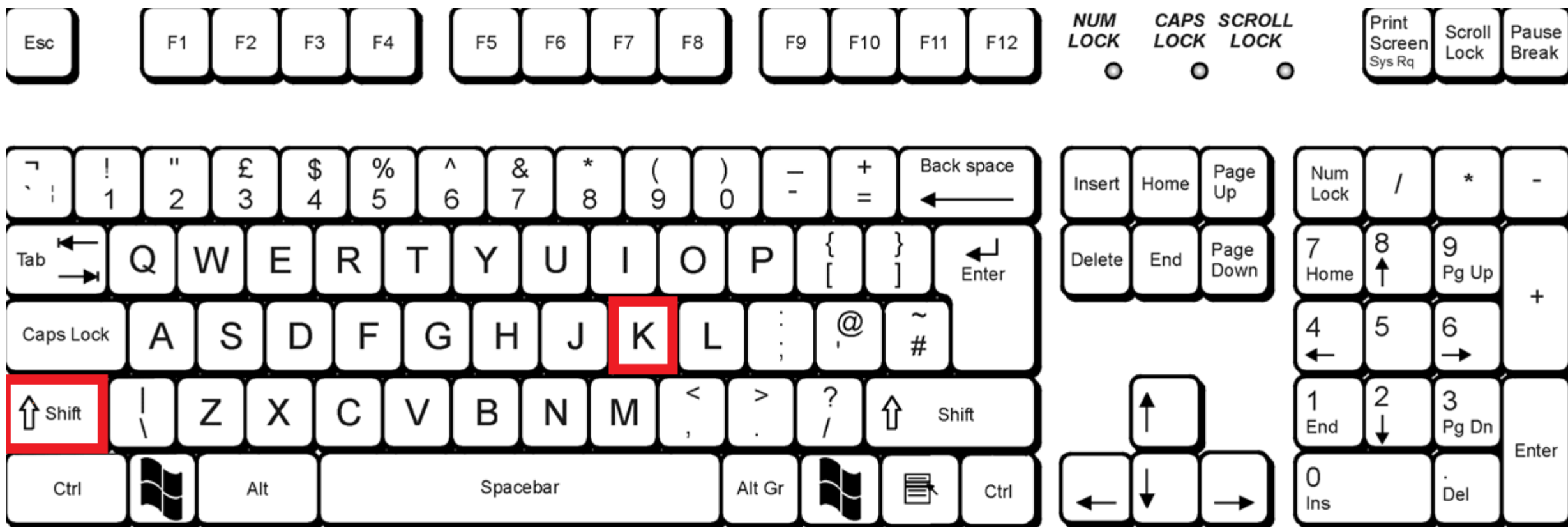
Άνω κάτω τελεία :

Τα πλήκτρα Shift + Q μαζί



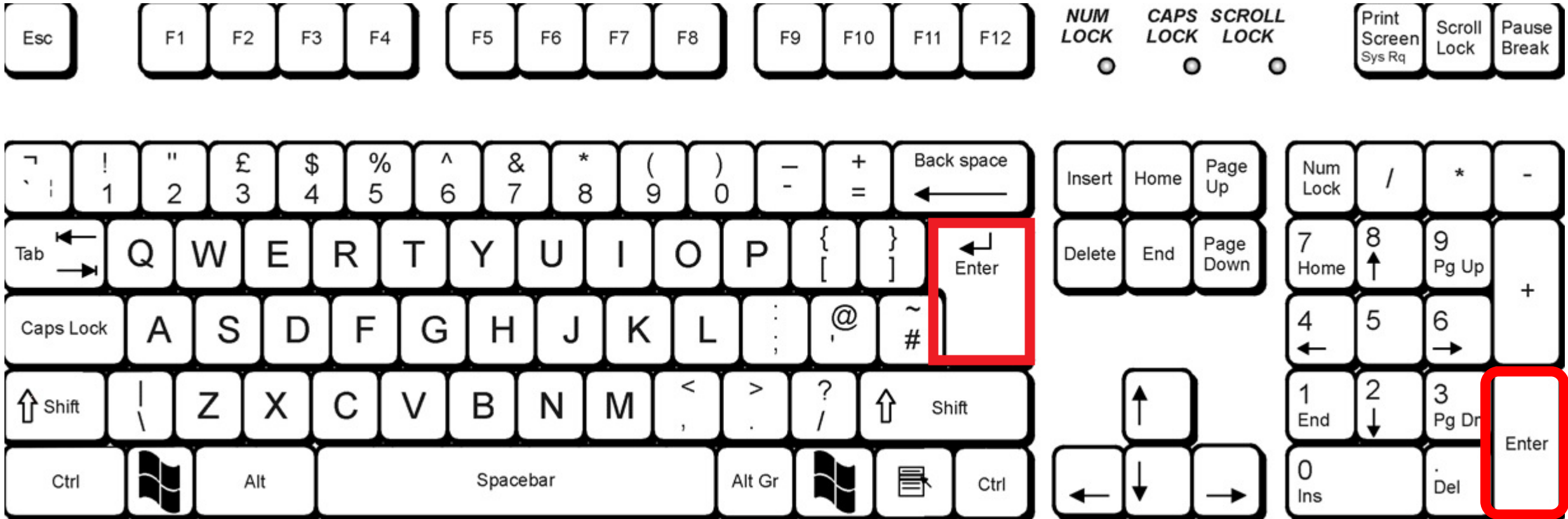
Ένα Κεφαλαίο γράμμα Α,Β,Γ.....

Πατάμε το πλήκτρο **Shift** +**γράμμα** που θέλω να κάνω κεφαλαίο μαζί



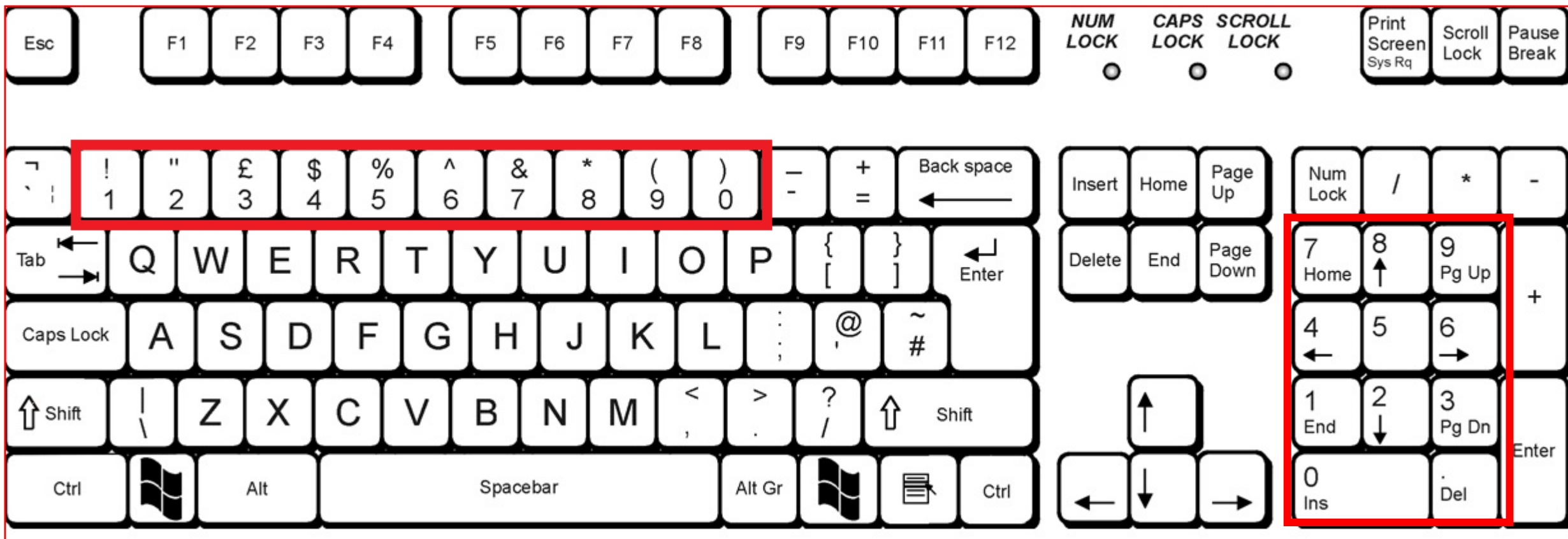
Αλλαγή παραγράφου

Το πλήκτρο **Enter**



Αριθμοί 1,2,3,4.....

Τα πλήκτρα με τους αριθμούς



Διάφορα σύμβολα ! @ % *

! Shift + 1 μαζί

@ Shift + 2 μαζί

+ Shift + = μαζί

€ ctrl+ alt + E μαζί

* Shift + 8 μαζί

? Shift + / μαζί

(Shift + 9 μαζί

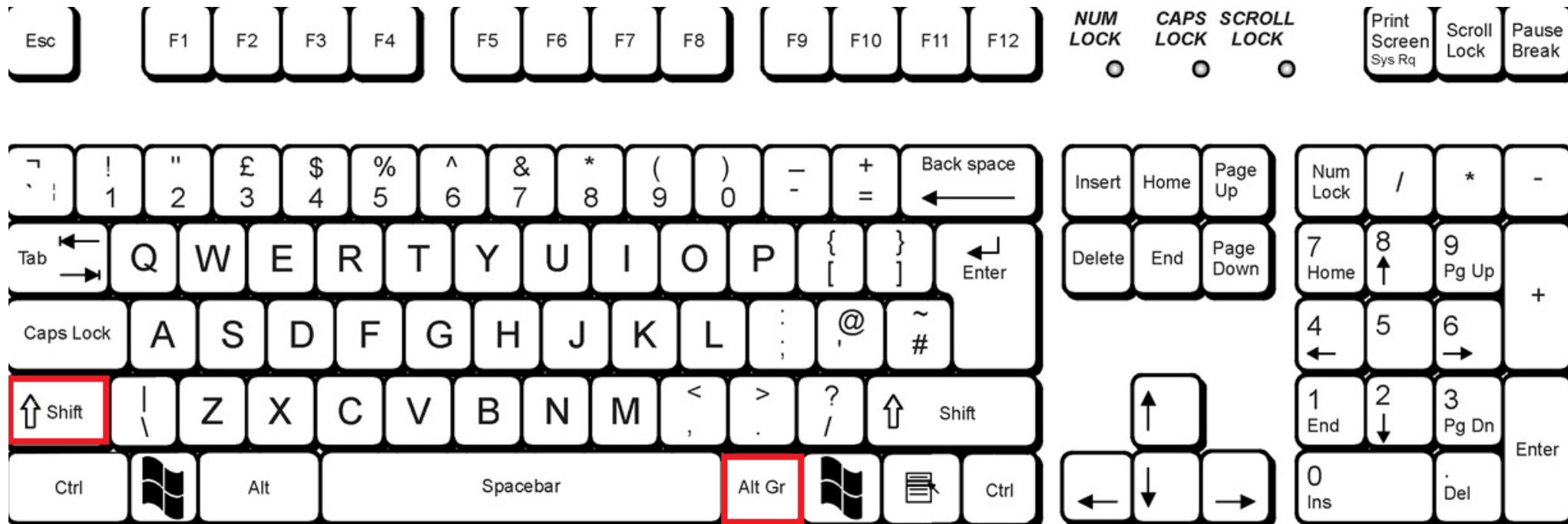
) Shift + 0 μαζί

Με **Shift** και το αντίστοιχο πλήκτρο εμφανίζονται οι πάνω χαρακτήρες του πλήκτρου

Διαλυτικά " & Διαλυτικά με τόνο "

Διαλυτικά " shift + τόνος μαζί

Διαλυτικά με τόνο " δεξί Alt+τόνος μαζί



Εισαγωγικά «»

Shift + Το κουμπί δεξιά από τον τόνο μαζί για να ανοίξουμε τα εισαγωγικά και ξανά Shift + Το κουμπί δεξιά από τον τόνο μαζί για να κλείσουμε τα εισαγωγικά

