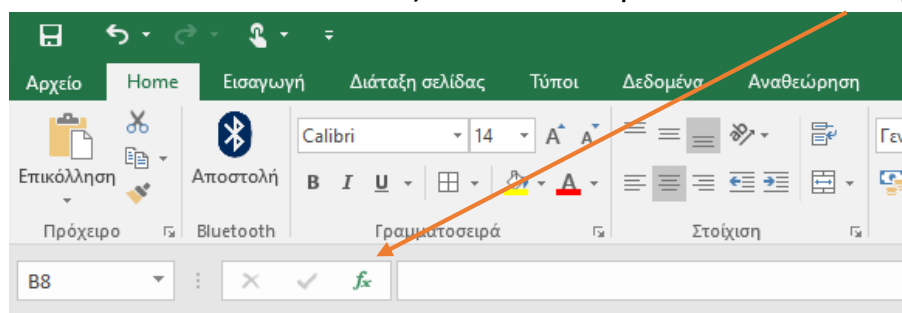


## ΣΥΝΑΡΤΗΣΗΣΕΙΣ EXCEL

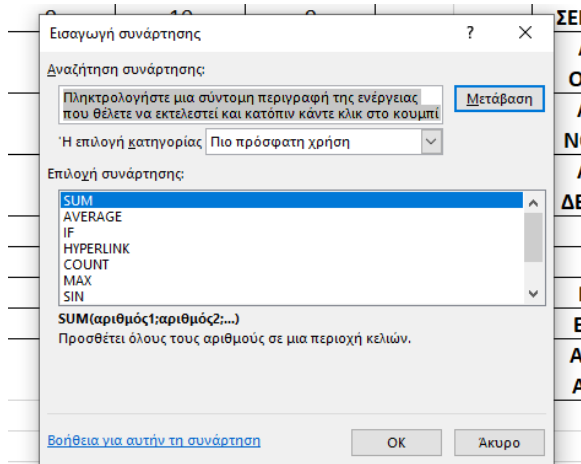
Δημιουργήστε τον παρακάτω πίνακα:

ΜΑΘΗΜΑ ΠΛΗΡΟΦΟΡΙΚΗΣ				
	ΜΑΘΗΤΗΣ 1	ΜΑΘΗΤΗΣ 2	ΜΑΘΗΤΗΣ 3	ΜΑΘΗΤΗΣ 4
ΒΑΘΜΟΣ Α ΤΡΙΜΗΝΟΥ	8	9	10	9
ΒΑΘΜΟΣ Β ΤΡΙΜΗΝΟΥ	9	6	7	10
ΒΑΘΜΟΣ Γ ΤΡΙΜΗΝΟΥ	8	7	10	10
ΜΕΣΟΣ ΟΡΟΣ				
ΜΕΓΙΣΤΟΣ				
ΕΛΑΧΙΣΤΟΣ				

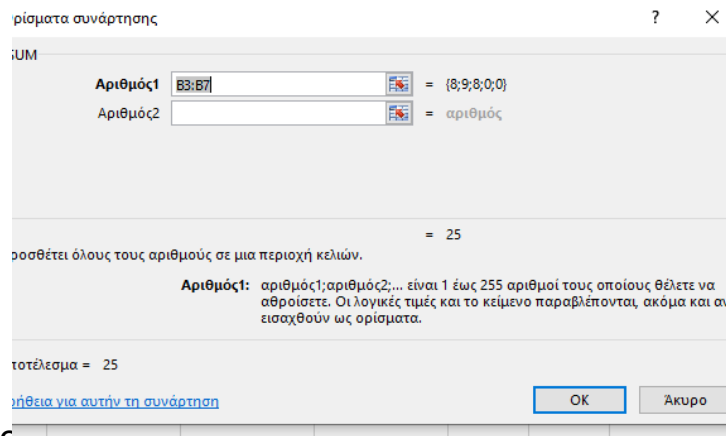
- Χρησιμοποιήστε τις συναρτήσεις για να υπολογίσετε τον: **Μέσο όρο (average)**, και να βρείτε τον **Μέγιστο (max)** και τον **Έλάχιστο βαθμό (min)**, **Άθροισμα (sum)**.
- Κάνε κλικ στο κελί που θες το αποτέλεσμα κι έπειτα πάτα **fx**



- **Επίλεξε την σωστή συνάρτηση**



- Στο πλαίσιο που εμφανίζεται διάλεξε τα σωστά κελιά ανάλογα με



το ζητούμενο

Δημιούργησε τον παρακάτω πίνακα και μορφοποίησε κατάλληλα

ΜΑΘΗΜΑ ΠΛΗΡΟΦΟΡΙΚΗΣ				
	ΜΑΘΗΤΗΣ 1	ΜΑΘΗΤΗΣ 2	ΜΑΘΗΤΗΣ 3	ΜΑΘΗΤΗΣ 4
<b>ΑΠΟΥΣΙΕΣ ΣΕΠΤΕΜΒΡΙΟΥ</b>	2	4	10	0
<b>ΑΠΟΥΣΙΕΣ ΟΚΤΩΒΡΙΟΥ</b>	1	1	0	2
<b>ΑΠΟΥΣΙΕΣ ΝΟΕΜΒΡΙΟΥ</b>	4	3	5	6
<b>ΑΠΟΥΣΙΕΣ ΔΕΚΕΜΒΡΙΟΥ</b>	0	1	2	3
<b>ΜΕΓΙΣΤΟΣ</b>				
<b>ΕΛΑΧΙΣΤΟΣ</b>				
<b>ΑΘΡΟΙΣΜΑ ΑΠΟΥΣΙΩΝ</b>				