

Δημιουργία και χρήση ομάδων εργασίας και επιστροφή στην ολομέλεια

## **6. Δωμάτια (Συν) Εργασίας (Υπο) Ομάδων**

## Ενεργοποίηση χρήσης Ομάδων Εργασίας

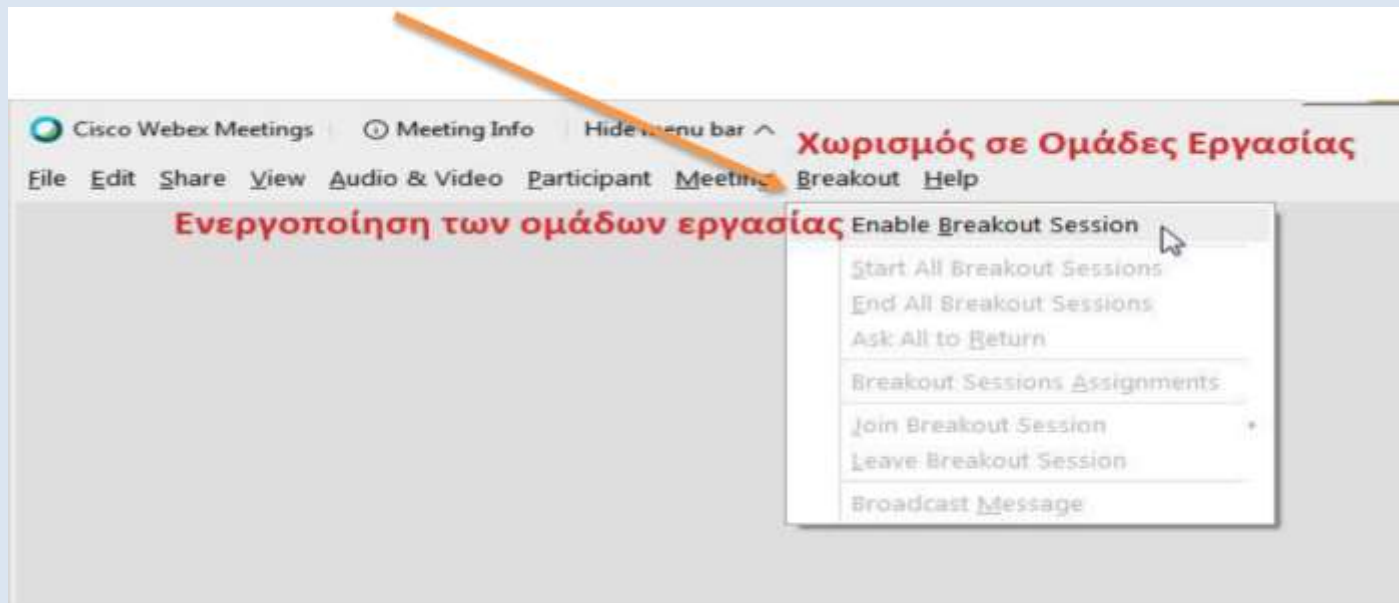
Οι **Οικοδεσπότες** και οι **Συνοικοδεσπότες** μπορούν να δημιουργήσουν και να κατανέμουν τους συμμετέχοντες σε μικρότερες ομάδες εργασίας. Οι συμμετέχοντες μπορούν να μοιράζονται περιεχόμενο να χρησιμοποιούν συνεργατικά εργαλεία όπως η συνομιλία chat, παρόμοια όπως και στην κύρια τηλεδιάσκεψη.

Για την δημιουργία των ομάδων εργασίας ακολουθώ τα παρακάτω βήματα:

### Ενεργοποίηση Ομάδων Εργασίας

Επιλέγω από το μενού την **Break Out** (Ομάδες Εργασίας) και κάνω κλικ στο

✓ **Enable Break Out Session** (Ενεργοποίηση Ομάδων Εργασίας)



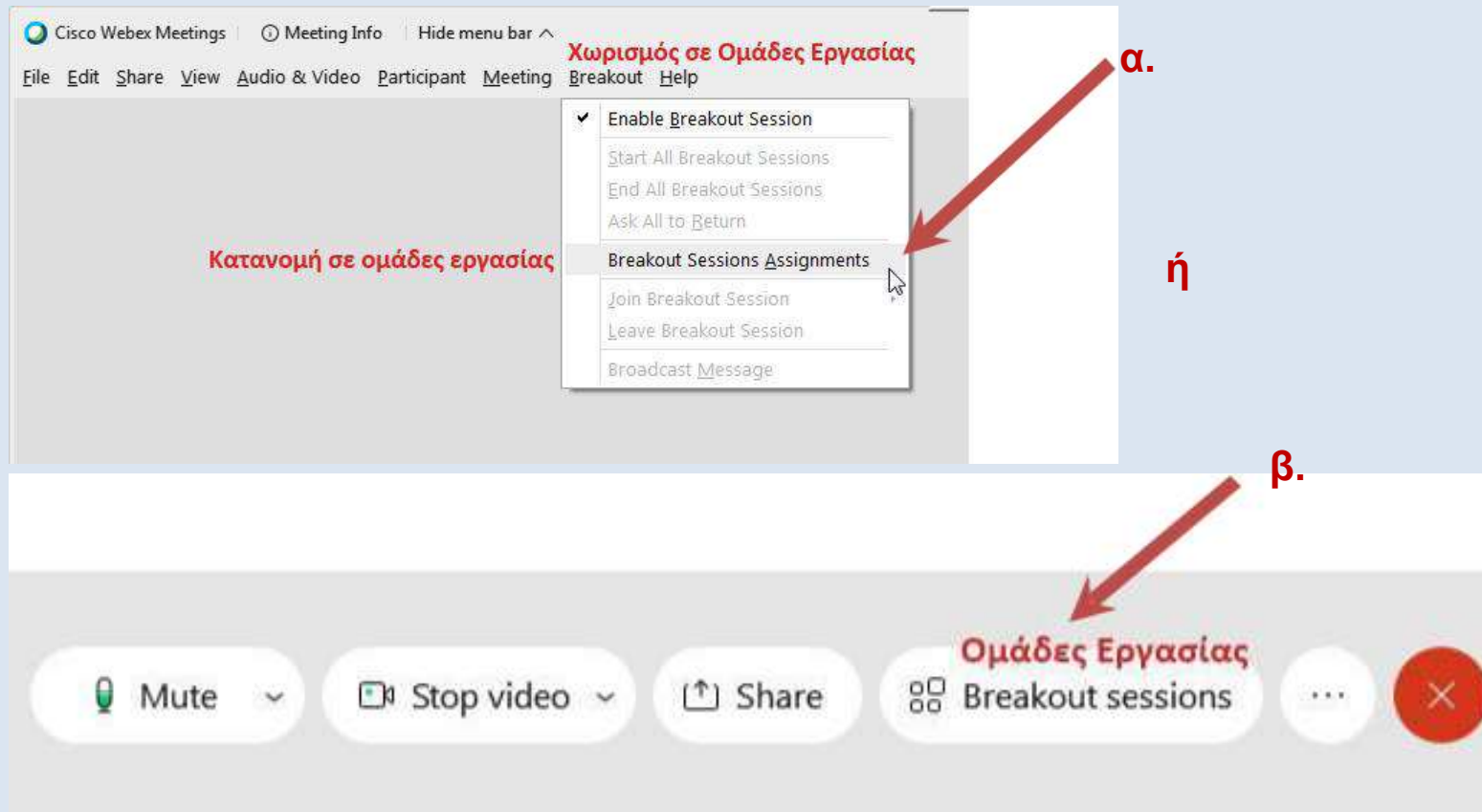
Μετά το βήμα αυτό στα κουμπιά ελέγχου της τηλεδιάσκεψης, στο κάτω μέρος της οθόνης μου εμφανίζεται το κουμπί **Breakout Sessions** (Ομάδες Εργασίας) – δεξ επόμενο βήμα.

## Κατανομή συμμετεχόντων στις ομάδες εργασίας

α. Από το μενού **Breakout** (Χωρισμός σε ομάδες εργασίας) επιλέγω **Breakout Session Assignments** (Κατανομή σε ομάδες εργασίας)

ή

β. Κάνω κλικ στο κουμπί **Breakout Sessions** (Ομάδες Εργασίας) που έχει εμφανιστεί στα κουμπιά ελέγχου της τηλεδιάσκεψης, στο κάτω μέρος της οθόνης μου.



## Επιλογή πλήθους ομάδων και κατανομή των συμμετεχόντων

Επιλέγω τον αριθμό των ομάδων που θέλω να δημιουργήσω και πώς θα γίνει η κατανομή των συμμετεχόντων σε ομάδες:

- i) **Αυτόματα:** Θα γίνει από το λογισμικό ομοιόμορφα η αντιστοίχιση σε ομάδες
- ii) **Χειροκίνητα:** Θα πρέπει να αντιστοιχίσω κάθε συμμετέχοντα στην ομάδα του

### Δημιουργία ομάδων

Κάνω κλικ στο κουμπί **Create Assignments** (Δημιούργησε τις ομάδες)

Αριθμός ομάδων που θέλω να δημιουργήσω

## Μετονομασία Ομάδων

Εξ ορισμού, οι ομάδες εργασίας έχουν το όνομα **Breakout session 1** (Ομάδα εργασίας 1), **Breakout session 2** (Ομάδα εργασίας 2) κλπ.

Μπορούμε όποια στιγμή θέλουμε να **μετονομάσουμε τις ομάδες εργασίας** πατώντας **Rename** (Αλλαγή Ονόματος).

Κατανομή σε ομάδες εργασίας  
Breakout session assignments

Δεν έχουν αντιστοιχιστεί σε ομάδες (πλήθος)  
**Not Assigned (2)**

Αριθμός επιλεγμένων  
Selected: 1

Search

ΠΑΠΑΔΑΚΗΣ ΣΠΥΡΙΔΩΝ  
Host, me

SP Spyros Papadakis

Επιλογή όλων  
 Select all

Μετακίνηση στην ομάδα εργασίας  
Move to session

Move to Session

Ρυθμίσεις  
Settings

Reset  
Επαναφορά

Προσθήκη ομάδας  
+ Add Session

**Breakout Session (8)**

- Ομάδα Εργασίας1  
Breakout Session 1 (0)
- Ομάδα Εργασίας2  
Breakout Session 2 (0)
- Ομάδα Εργασίας3  
Breakout Session 3 (0) **Rename Delete Assign**
- Ομάδα Εργασίας4  
Breakout Session 4 (0)
- Breakout Session 5 (0)
- Breakout Session 6 (0)
- Breakout Session 7 (0)
- Breakout Session 8 (0)

Αλλαγή Ονόματος

Διαγραφή

Κατανομή (συμμετεχόντων στην επιλεγμένη ομάδα)

Έναρξη ομάδων εργασίας  
Start breakout sessions

## Μη αυτόματη (χειροκίνητη) κατανομή μαθητών σε ομάδες

Αν είχα επιλέξει **Manually** (Χειροκίνητη) κατανομή συμμετεχόντων σε ομάδες θα πρέπει να ορίσω ποιοι μαθητές θα είναι σε κάθε ομάδα

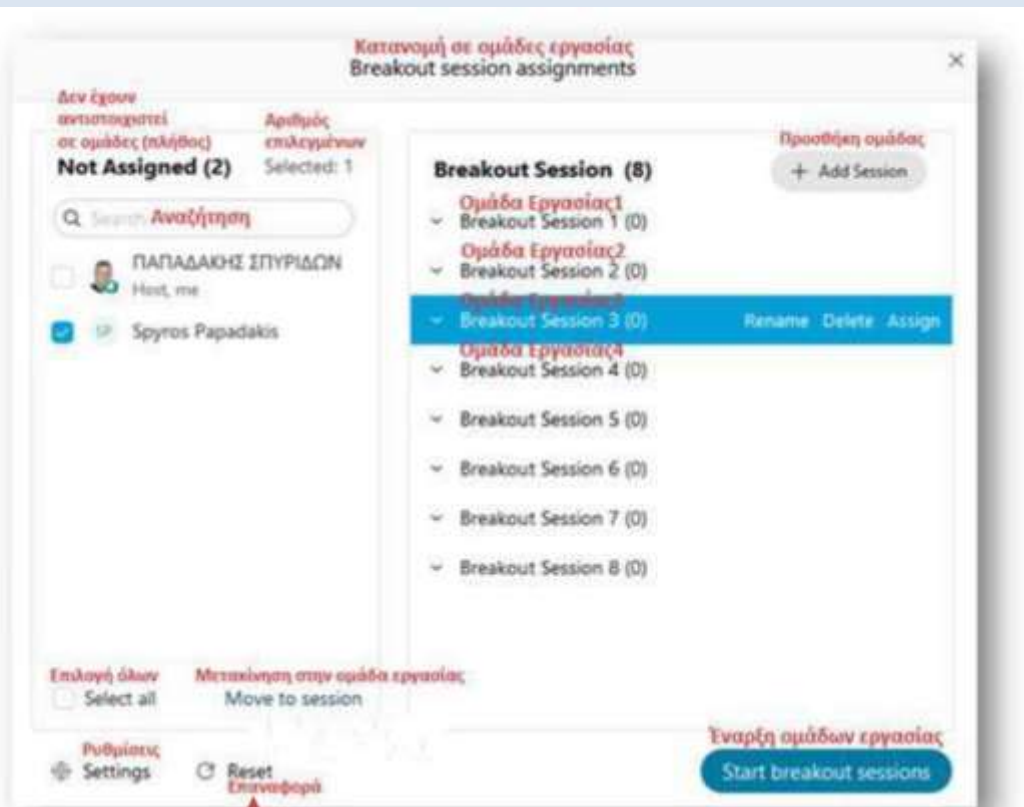
α. Επιλέγω σημειώνοντας με **✓** τους συμμετέχοντες που θέλω να ορίσω σε κάθε ομάδα

(Μπορώ αναζητήσω ένα μαθητή με το όνομα του από το πεδίο **Search** (Αναζήτηση)

β. Κάνω κλικ στο κουμπί **Move to Session** (Μετακίνηση σε ομάδα) και στο παράθυρο που ανοίγει επιλέγω από την λίστα την ομάδα στην οποία θέλω να είναι οι συμμετέχοντες που επέλεξα.

The screenshot shows a window titled "Κατανομή σε ομάδες εργασίας" (Breakout session assignments). On the left, under "Δεν έχουν αντιστοιχιστεί σε ομάδες (πλήθος)" (Not Assigned (2)), there is a search bar and a list of participants. The participant "SP Spyros Papadakis" is selected with a checkmark. At the bottom of this list is a "Μετακίνηση στην ομάδα εργασίας" (Move to session) button. On the right, under "Breakout Session (8)", there is a list of sessions. The third session, "Ομάδα Εργασίας3" (Breakout Session 3), is highlighted in blue. At the bottom of this list is a "Μετακίνηση στην ομάδα εργασίας" (Move to session) button. At the bottom of the window, there are buttons for "Επιλογή όλων" (Select all), "Ρυθμίσεις" (Settings), "Reset Επαναφορά" (Reset), and "Έναρξη ομάδων εργασίας" (Start breakout sessions).

Εάν θέλω να αλλάξω τον αριθμό των ομάδων ή πώς κατανέμονται οι συμμετέχοντες σε αυτές κάνω κλικ στο **Reset** (Επαναφορά) και επαναλαμβάνω τα βήματα 3 και 4.





# Αλλαγή Ρυθμίσεων για τη διάρκεια συμμετοχής - αποχώρησης

## Μπορώ να αλλάξω τις ρυθμίσεις των ομάδων πατώντας το κουμπί Settings (Ρυθμίσεις).

- Επιλέγω **✓ Allow attendees to return to the main session**, εάν θέλω να επιτρέπω στους συμμετέχοντες να μπορούν να φύγουν από τις υπο-ομάδες εργασίας και να επιστρέψουν στην κύρια αρχική ομάδα.  
Δεν τσεκάρω την επιλογή, εάν θέλω οι συμμετέχοντες να παραμείνουν στις υπο-ομάδες μέχρι τέλος ή αν έχουν ζητήσει όλοι να επιστρέψουν.
- Επιλέγω **✓ Allow attendees to join session later** εάν θέλω οι συμμετέχοντες να λαμβάνουν ένα μήνυμα ότι έχουν προσκληθεί να γίνουν μέλη στην ομάδα, και να συμμετέχουν σε αυτή αν και όταν το επιθυμούν.  
Δεν τσεκάρω την επιλογή εάν δεν θέλω οι συμμετέχοντες να εισέρχονται στις ομάδες, από την στιγμή και μετά που αυτές θα ξεκινήσουν.
- Επιλέγω **✓ Automatically end breakout sessions after** εάν θέλω οι ομάδες μου να τερματίζονται αυτόματα μετά από ένα συγκεκριμένο χρόνο.  
Διαφορετικά μπορώ να τις τερματίσω χειροκίνητα (δες «Τερματισμός όλων των ομάδων εργασίας»).
- Επιλέγω **✓ Show count down warning before closing sessions at .... seconds** όταν θέλω να δώσω στους συμμετέχοντες λίγο χρόνο ακόμη για να συνοψίσουν την συζήτησή τους, μετά τον αυτόματο ή χειροκίνητο τερματισμό των ομάδων.  
Δεν το τσεκάρω εάν θέλω οι ομάδες να διακόπτονται και οι συμμετέχοντες να επιστρέφουν στην αρχική ομάδα αμέσως με τον αυτόματο ή χειροκίνητο τερματισμό των ομάδων.

Breakout session assignments

Not Assigned (2) Selected: 1

Search

ΠΑΠΑΔΑΚΗΣ ΣΠΥΡΙΔΩΝ  
Host, me

✓ SP Spyros Papadakis

Breakout Session (8) + Add Session

Breakout Session 1 (0)

Breakout Session 2 (0)

Breakout Session 3 (0) Rename Delete Assign

Breakout Session 4 (0)

Breakout Session 5 (0)

Session 6 (0)

Session 7 (0)

Session 8 (0)

Επιτρέπω στους συμμετέχοντες να επιστρέψουν στην κύρια ομάδα

✓ Allow attendees to return to the main session

Επιτρέπω στους συμμετέχοντες να συνδεθούν με την ομάδα αργότερα

✓ Allow attendees to join session later

Αυτόματα κλείσε τις ομάδες εργασίας μετά από

Automatically close breakout sessions after:

30 30 Λεπτά minutes

Εμφάνισε προειδοποιητικό χρονόμετρο πριν κλείσουν οι ομάδες στα τελευταία

✓ Show countdown warning before closing sessions at

60 60 δευτερόλεπτα seconds

Ρυθμίσεις Settings

Reset

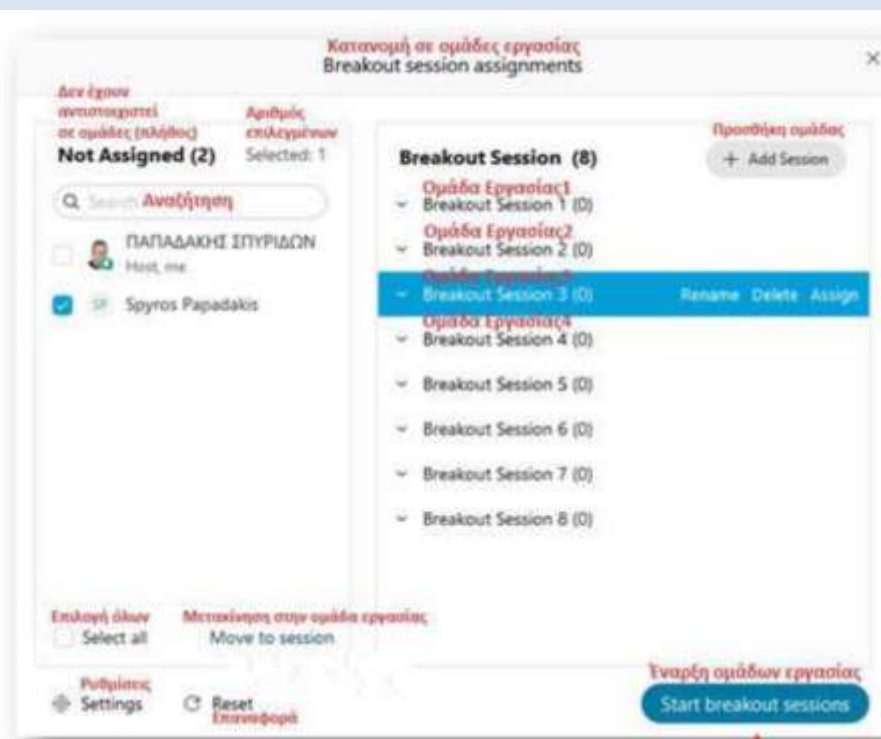
Έναρξη ομάδων εργασίας

Start breakout sessions



# Έναρξη λειτουργίας (υπο) ομάδων (συν) εργασίας

Όταν είμαι έτοιμος να ξεκινήσω τις ομάδες, πατάω το κουμπί **Start breakout sessions** (Έναρξη ομάδων εργασίας)



Τσακαλογιάννη Γεωργία - Εκπαιδευτικός ΠΕ86  
Τεχνική Υποστήριξη ΠΕ.Κ.Ε.Σ. Δυτ. Ελλάδας

# Είσοδος μαθητή στο δωμάτιο υποομάδας

- Οι συμμετέχοντες καλούνται να πατήσουν το κουμπί **Join now** (Σύνδεση τώρα) για να εισέλθουν στο δωμάτιο της ομάδας.
- Ο πρώτος αλφαβητικά συμμετέχων (μαθητής/τρια) στην ομάδα γίνεται Οικοδεσπότης **Host** του δωματίου της ομάδας εργασίας

**Κατανομή σε ομάδες εργασίας**  
Breakout session assignments

Ομάδα Εργασίας - Διάρκεια  
Breakout session time: 00:08

Not Assigned (0)

Breakout Session (8)

Breakout Session 1 (0) Join

Breakout Session 2 (2) Join

ΠΑΠΑΔΑΚΗΣ ΣΠΥΡΙΔΩΝ  
Host, inc. Οικοδεσπότης

Spyros Papadakis

Breakout Session 3 (0) Join

Breakout Session 4 (0) Join

Breakout Session 5 (0) Join

Breakout Session 6 (0) Join

Breakout Session 7 (0) Join

Breakout Session 8 (0) Join

**Οι ομάδες εργασίας έχουν ξεκινήσει**  
breakout sessions have started

Έχετε τοποθετηθεί στην Ομάδα Εργασίας 2. Μπορείτε να συνδεθείτε τώρα ή να συνδεθείτε αργότερα από την λίστα των συμμετεχόντων

You're assigned to the **Breakout Session 2** session. You can join now, or you can join later from the participants list or the **More options** menu.

Μενού με περισσότερες επιλογές

Σύνδεση τώρα  
Join now

Σύνδεση αργότερα  
Join later

Τερματισμός όλων των ομάδων εργασίας  
End all breakout sessions

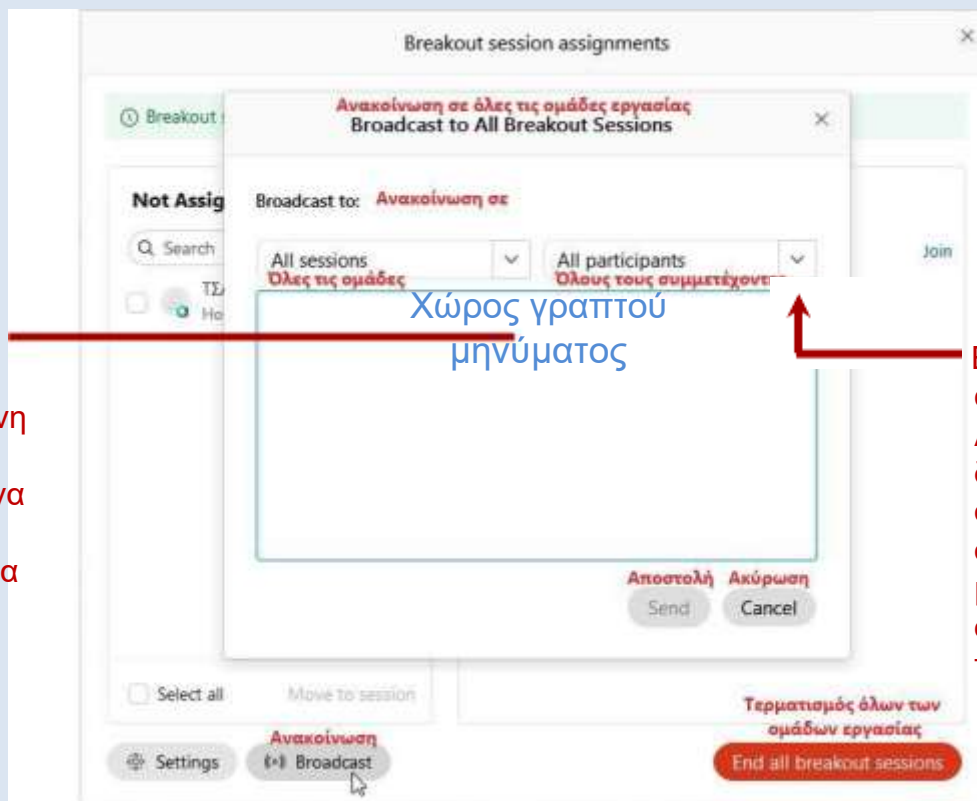
Settings Broadcast

# Αποστολή μηνύματος στους συμμετέχοντες σε ομάδες Broadcast – Ανακοίνωση

Ο οικοδεσπότης της τηλεδιάσκεψης μπορεί να στείλει μια ανακοίνωση -σε όλους τους συμμετέχοντες στέλνοντάς τους ένα γραπτό μήνυμα.

Μπορεί να επιλέξει να δουν το μήνυμα μόνο οι συνικοδεσπότες και οι παρουσιαστές στις ομάδες. Κάνοντας κλικ στο κουμπί **BroadCast** (Ανακοίνωση) ανοίγει το παράθυρο διαλόγου για να γράψω και να στείλω το μήνυμα.

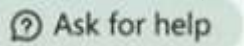
Επιλέγω από την αναπτυσσόμενη λίστα σε ποιες ομάδες θέλω να σταλεί το γραπτό μήνυμα



Επιλέγω από την αναπτυσσόμενη λίστα ποιοι θέλω να δούνε το μήνυμα, όλοι οι συμμετέχοντες ή μόνο οι οικοδεσπότες και οι παρουσιαστές

# Ένα μέλος της ομάδας μπορεί να ζητήσει βοήθεια (Ask for help) από τον καθηγητή

Κατά την διάρκεια της εργασίας σε ομάδες, ένας συμμετέχων μπορεί να πατήσει το κουμπί

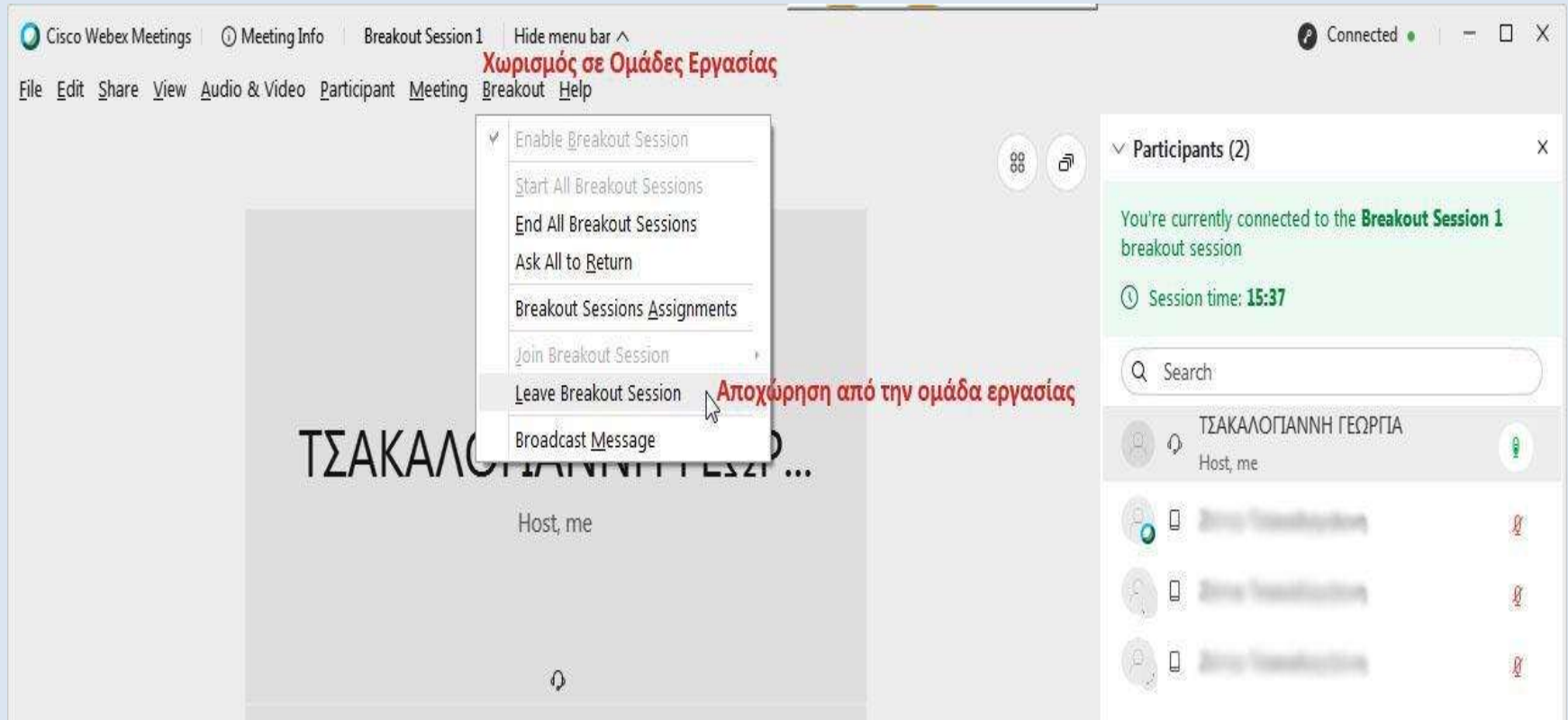
 (Ζητώ βοήθεια)

Ο Οικοδεσπότης ειδοποιείται, μέσω ενός παραθύρου διαλόγου, ότι χρειάζεται βοήθεια ο συμμετέχων στην ομάδα και του ζητείται να συνδεθεί στην ομάδα.



# Αποχώρηση από την ομάδα εργασίας

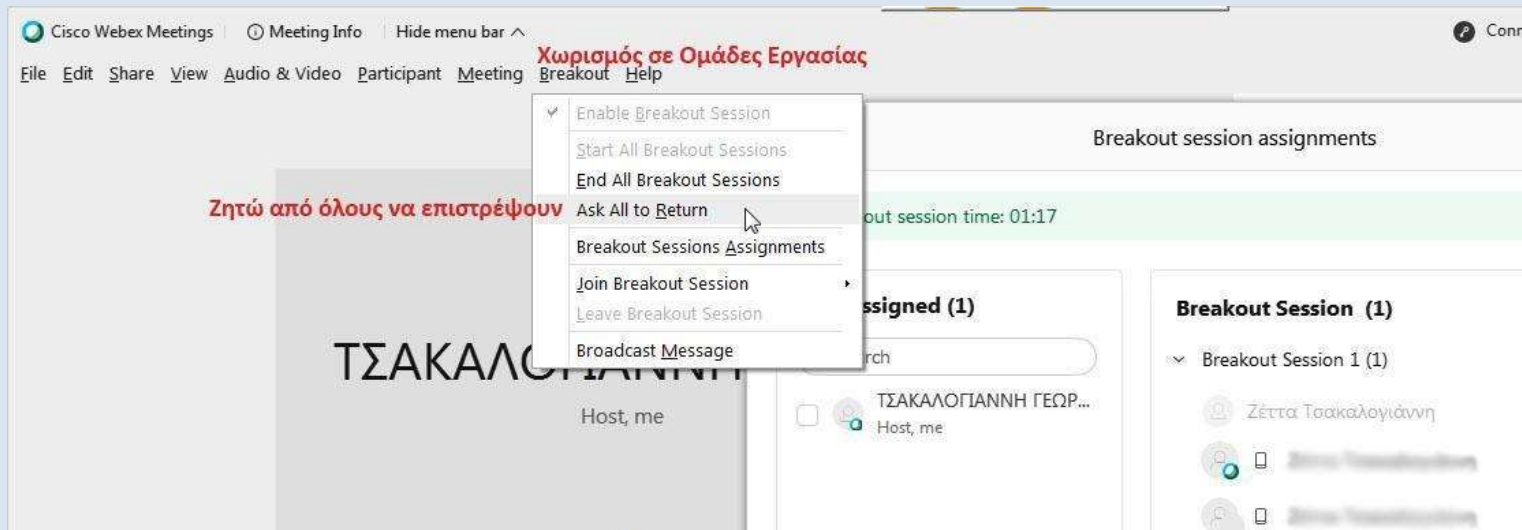
Εάν έχω συνδεθεί σε μια ομάδα εργασίας και θέλω να φύγω από αυτή και να επιστρέψω στη κύρια τηλεδιάσκεψη, από το μενού **Breakout** (Χωρισμός σε ομάδες εργασίας) επιλέγω **Leave BreakOut Session** (Αποχώρηση από την ομάδα εργασίας)



# Διακοπή λειτουργίας Ομάδων Εργασίας

## Ask all to return - Ζητώ από όλους να επιστρέψουν στην ολομέλεια

Ως Οικοδεσπότης ή Συνοικοδεσπότης, μπορώ να στείλω ένα μήνυμα στους συμμετέχοντες σε όλες τις ομάδες εργασίας, ζητώντας τους να επιστρέψουν στην κύρια τηλεδιάσκεψη.





# Όταν ζητηθεί προσωρινά να επιστρέψουν στην ολομέλεια οι μαθητές ...

[Ask all to return - Ζητώ από όλους να επιστρέψουν στην ολομέλεια]

Οι συμμετέχοντες μπορούν να επιλέξουν αν θα επιστρέψουν στην κύρια τηλεδιάσκεψη ή θα παραμείνουν στις ομάδες εργασίας απαντώντας στο μήνυμα που λαμβάνουν.

Μήνυμα που λαμβάνει ο συμμετέχων




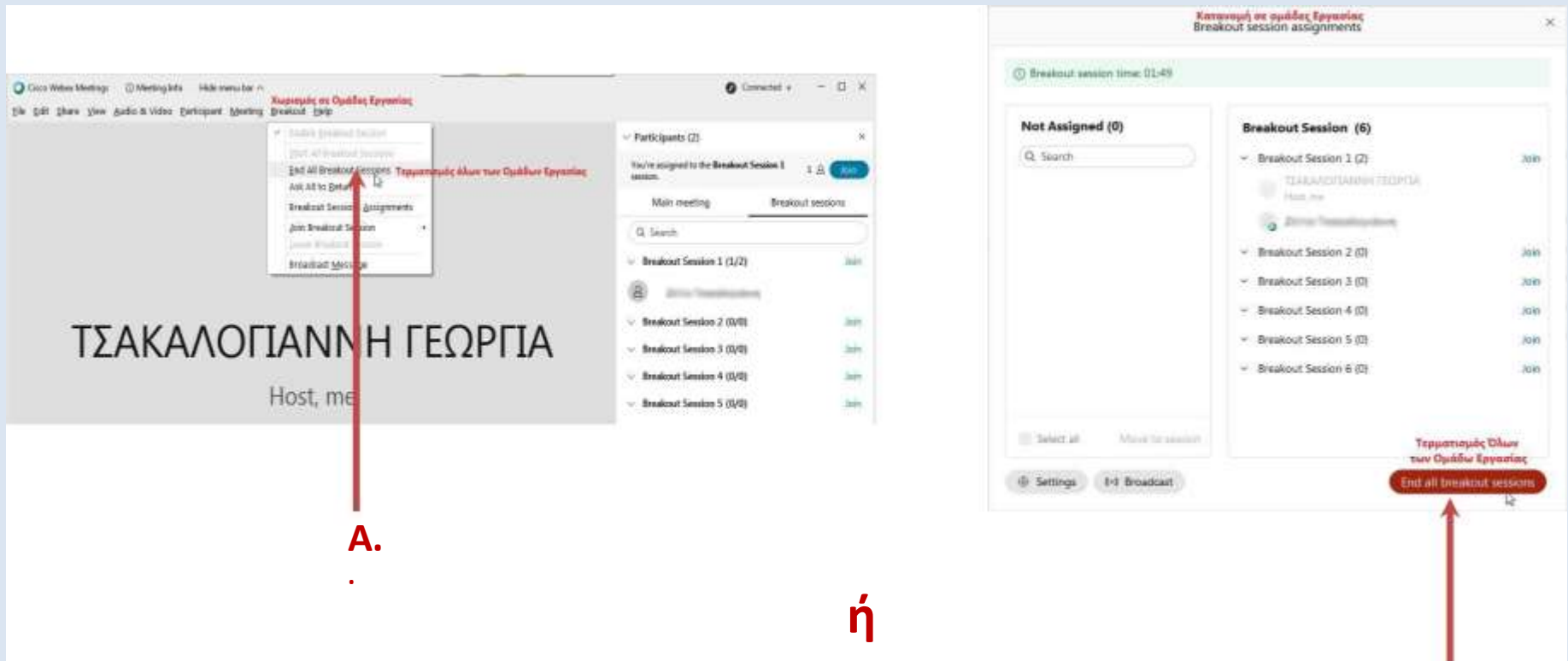
**Παρατήρηση:** Οι συμμετέχοντες που επιστρέφουν στην κύρια συνάντηση μπορούν να επανέλθουν αργότερα στις ομάδες εργασίας, εάν δεν τις έχω τερματίσει. Εάν δεν έχω τερματίσει τις ομάδες εργασίας, όταν ζητάω από όλους να επιστρέψουν, ο ήχος των συμμετεχόντων είναι σε σίγαση, όταν επιστρέφουν στην κύρια τηλεδιάσκεψη. Εάν κάποιος συμμετέχων θέλει να μιλήσει θα πρέπει να του υπενθυμίσω να ανοίξει το μικρόφωνό του.

# Τερματισμός όλων των ομάδων εργασίας

A. από το μενού **Breakout** (χωρισμός σε ομάδες εργασίας)

ή

B. από το Παράθυρο **Breakout session assignments** (Κατανομή σε Ομάδες Εργασίας) - (Εμφάνιση του παραθύρου από το κουμπί ελέγχου της τηλεδιάσκεψης  Breakout sessions στο κάτω μέρος της οθόνης μου). Επιλέγω **End All Breakout Sessions** (Τερματισμός όλων των ομάδων εργασίας)



The image shows two screenshots from a Cisco Webex Meeting interface. The left screenshot shows the 'Breakout' menu with the option 'End All Breakout Sessions' highlighted. A red arrow points from this option to the label 'A.'. The right screenshot shows the 'Breakout session assignments' window with a red arrow pointing to the 'End all breakout sessions' button, labeled 'B.'. A large red Greek letter 'ή' is centered between the two screenshots.

Στο παράθυρο διαλόγου **End all breakout sessions** (Τερματισμός όλων των ομάδων εργασίας) επιλέγω **End sessions** (Τερματισμός ομάδων)



