

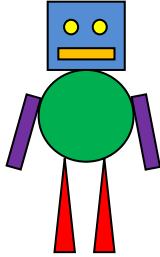

ΕΠΙΤΡΑΠΕΖΙΟ ΠΑΙΧΝΙΔΙ ΣΥΝΑΡΜΟΛΟΓΗΣΗ ΡΟΜΠΟΤ

Στο παιχνίδι παίζουν δύο παίκτες.

Κάθε παίκτης προσπαθεί να συναρμολογήσει το ρομπότ του.

Όποιος τελειώσει πρώτος τη συναρμολόγηση είναι ο νικητής!













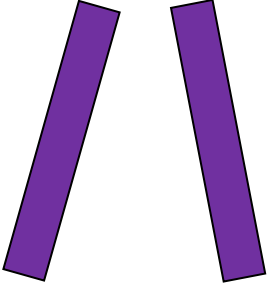


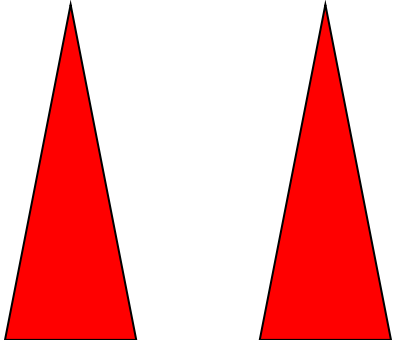


Πρώτα θα πρέπει να κόψετε τα κομμάτια του κάθε ρομπότ που θα βρείτε στον τελευταίο πίνακα.

ΡΟΜΠΟΤ 1 ^{ου} ΠΑΙΚΤΗ	ΡΟΜΠΟΤ 2 ^{ου} ΠΑΙΚΤΗ
	

ΟΔΗΓΙΕΣ

1. Ο πρώτος παίκτης ρίχνει το ζάρι.
2. Ανάλογα με το τι έφερε συμβουλευέται τον παρακάτω πίνακα για να δει με ποιο μέρος του ρομπότ του θα ξεκινήσει τη συναρμολόγηση:
Για παράδειγμα αν έφερε 2 θα ξεκινήσει με το σώμα του ρομπότ του.
3. Παίζει ο δεύτερος παίκτης με τον ίδιο τρόπο.
4. Όποιος καταφέρει να τοποθετήσει όλα τα κομμάτια του ρομπότ του πρώτος και να ολοκληρώσει τη συναρμολόγηση είναι ο νικητής!

Μπορείτε να φτιάξετε κι άλλα ρομπότ και να βάλετε κι άλλους παίκτες στο παιχνίδι!

1° ΡΟΜΠΟΤ		2° ΡΟΜΠΟΤ
	<p>ΚΕΦΑΛΙ</p> 	
	<p>ΣΩΜΑ</p> 	
	<p>ΣΤΟΜΑ</p> 	
	<p>ΜΑΤΙΑ</p> 	
	<p>ΧΕΡΙΑ</p> 	
	<p>ΠΟΔΙΑ</p> 	

Κόψτε τα κομμάτια για να συναρμολογήσετε το ρομπότ σας!

1° ΡΟΜΠΟΤ



1^{ος} ΠΑΙΚΤΗΣ




ΚΕΦΑΛΙ

2° ΡΟΜΠΟΤ

2^{ος} ΠΑΙΚΤΗΣ



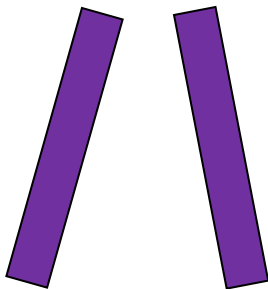
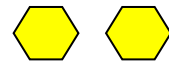
ΣΩΜΑ



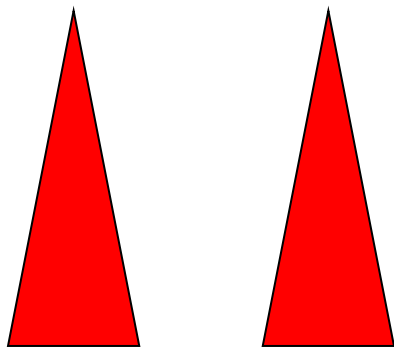

ΣΤΟΜΑ



ΜΑΤΙΑ



ΧΕΡΙΑ



ΠΟΔΙΑ

