


10^ο Δημοτικό Σχολείο Χαϊδαρίου
Πρόγραμμα Αγωγής Υγείας – Κυκλοφοριακή Αγωγή

Μάτια ανοιχτά στον δρόμο



Τμήμα Γ'1


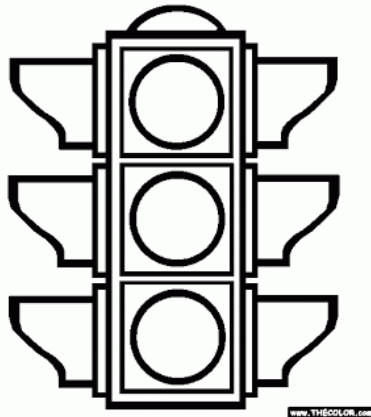

Υπεύθυνη εκπαιδευτικός: Καθαγιαάννη Μαύρα



Σχολικό έτος 2014 – 2015

❖ Γνωρίζουμε τα βασικά οδικά σήματα.


Παρακάτω χρωμάτισε τα φανάρια ώστε κάθε φορά να είναι σωστά αναμμένα:



ΠΕΡΝΑΜΕ ΚΑΝΟΝΙΚΑ ΤΟΝ ΔΡΟΜΟ


ΣΤΑΜΑΤΑΜΕ ΚΑΙ ΠΕΡΙΜΕΝΟΥΜΕ

ΠΕΡΝΑΜΕ **ΜΟΝΟ** ΑΝ ΔΕΝ ΠΡΟΛΑΒΑΙΝΟΥΜΕ ΝΑ ΦΡΕΝΑΡΟΥΜΕ, ΑΛΛΙΩΣ ΣΤΑΜΑΤΑΜΕ



Κύκλωσε το σωστό φανάρι, ανάλογα με την περίπτωση:





Ένα από τα πιο σημαντικά οδικά σήματα είναι το «Στοπ». Χρωμάτισέ το κι εξήγησε με λίγα λόγια τι πρέπει να κάνει ο οδηγός, όταν το συναντά.

Όταν ο οδηγός συναντά το «Στοπ», πρέπει

.....

.....

.....

.....

Διάβασε και παρατήρησε.

Πινακίδες Ρυθμιστικές (P)



P-1

Υποχρεωτική
παραχώρηση
προτεραιότητας



P-2

Υποχρεωτική
διακοπή πορείας




P-11

Απαγορεύεται η είσοδος
στα ποδήλατα



P-7

Απαγορεύεται η
είσοδος σε όλα τα
οχήματα



P-8

Κλειστή οδός για όλα
τα οχήματα και προς
όλες τις κατευθύνσεις



P-12

Απαγορεύεται η
είσοδος στα
μοτοποδήλατα

Πινακίδες αναγγελίας κινδύνου (Κ)



Επικίνδυνη
στροφή δεξιά



Κίνδυνος λόγω
διάβασης πεζών



Προαναγγελίας
διπλής κυκλοφορίας



Επικίνδυνη
αριστερή στένωση
οδοστρώματος



Κίνδυνος, λόγω
συχνής κίνησης
παιδιών



Κίνδυνος, λόγω
συχνής διάβασης
ποδηλατιστών

Τα σήματα χωρίζονται σε 3 κατηγορίες:

1. Σήματα για τη ρύθμιση της κυκλοφορίας (απαγορευτικά και υποχρεωτικά).
2. Σήματα που μας προειδοποιούν για κάποιον κίνδυνο.
3. Σήματα που δίνουν κάποια πληροφορία.

Αντιστοίχισε τα σήματα ρύθμισης της κυκλοφορίας με τη σημασία τους και χρωμάτισέ τα:

Τα σήματα αυτά έχουν σχήμα και χρώμα κυρίως και με σύμβολα.



Απαγορεύεται η αναστροφή



Απαγορεύεται η στάθμευση



Απαγορεύεται η είσοδος στους πεζούς



Απαγορεύεται η στροφή αριστερά



Απαγορεύεται η στάθμευση τους μονούς μήνες



Απαγορεύεται η είσοδος στα ποδήλατα

Πανακίδες αναγγελίας κινδύνου (Κ)



Κ-3

Επικίνδυνη
κατωφέρεια
(με κλίση 10%)



Κ-25

Προσοχή άλλοι
κίνδυνοι



Κ-31

Κίνδυνος λόγω ισόπεδης
σιδηροδρομικής διάβασης



Κ-10

Επικίνδυνα
υπερυψωμένο
οδόστρωμα



Κ-21

Προσοχή, κόμβος ή
θέση με φωτεινή
σηματοδότηση



Κ-27

Διασταύρωση με
οδό - παραχώρηση
προτεραιότητας

Τα σήματα αναγγελίας κινδύνου έχουν σχήμα
και χρώμα κυρίως και με
..... σύμβολα.

Πανακίδες Πληροφοριακές (Π)



Π-62

Κάτω (υπόγειο)
διάβαση πεζών



Π-34

Τηλέφωνο



Π-32

Σταθμός Πρώτων
Βοηθειών



Π-18

Τέλος κατοικημένης
περιοχής



Π-21

Διάβαση πεζών



Π-31α

Περιοχή
επιτρεπόμενης
στάθμευσης

Αντιστοίχισε.



Αεροδρόμιο



Γραμμές τρένου



Διάβαση πεζών

Εστιατόριο



Χώρος στάθμευσης



Λιμάνι



Τα σήματα αυτά έχουν σχήμα και χρώμα





ΑΠΑΓΟΡΕΥΕΤΑΙ Η ΕΙΣΟΔΟΣ ΣΕ
ΓΕΩΡΓΙΚΑ ΜΗΧΑΝΗΜΑΤΑ



ΥΠΟΧΡΕΩΤΙΚΗ ΣΤΡΟΦΗ
ΔΕΞΙΑ




ΑΠΑΓΟΡΕΥΕΤΑΙ Η ΣΤΑΣΗ
ΚΑΙ Η ΣΤΑΘΜΕΥΣΗ



ΥΠΟΧΡΕΩΤΙΚΗ
ΔΙΑΚΟΠΗ ΠΟΡΕΙΑΣ



ΚΙΝΔΥΝΟΣ ΛΟΓΩ ΣΥΧΝΗΣ
ΚΙΝΗΣΗΣ ΠΑΙΔΙΩΝ



❖ Μαθαίνουμε:

Τι είναι ο Κ.Ο.Κ.;

Ο Κώδικας Οδικής Κυκλοφορίας (Κ.Ο.Κ.) είναι το νομοθέτημα που ρυθμίζει τη δημόσια κυκλοφορία οχημάτων, πεζών και ζώων στο οδικό δίκτυο και σε ορισμένους άλλους χώρους.

Στόχος του Κ.Ο.Κ. είναι να αποτραπούν οι παραβάσεις που θέτουν σε κίνδυνο την ανθρώπινη ζωή.

Έτσι, παραβάσεις όπως:

- i. η υπερβολική ταχύτητα,
- ii. η οδήγηση υπό την επήρεια αλκοόλ,
- iii. η μη χρήση προστατευτικής ζώνης και κράνους,
- iv. η μη παραχώρηση προτεραιότητας,
- v. η παραβίαση φωτεινού σηματοδότη

αντιμετωπίζονται πολύ αυστηρά.

Περίπου 1.000 συνάνθρωποι μας χάνουν τη ζωή τους στην ασφαλτο κάθε χρόνο. Πάνω από 20.000 τραυματίζονται και πολλοί απ' αυτούς μένουν μόνιμα ανάπηροι. Κάτι πρέπει να κάνουμε γι' αυτό όλοι μαζί!


Ο Κ.Ο.Κ. δεν περιέχει μόνο τα σήματα οδικής κυκλοφορίας που είδαμε πριν. Περιέχει πάρα πολλούς κανόνες για το πώς κυκλοφορούμε στον δρόμο ώστε να είμαστε ασφαλείς.

Ένας σημαντικός κανόνας, για παράδειγμα, είναι πως οι πεζοί έχουν πάντα προτεραιότητα. Ένας άλλος είναι ότι δεν κινούμαστε ποτέ αντίθετα στην κατεύθυνση του δρόμου.

Άλλος κανόνας λέει, πως όταν οδηγούμε και δεν υπάρχει άλλο σήμα στον δρόμο, πρέπει να δίνουμε προτεραιότητα στο όχημα που βρίσκεται δεξιά μας.

Με βάση αυτόν τον κανόνα, σκέψου και γράψε ποιο όχημα πρέπει να περάσει πρώτο σ' αυτήν την περίπτωση:

.....



Η ανθρώπινη
ζωή είναι
ανεκτίμητη!!!

Αναρωτήθηκες ποτέ τι θα συνέβαινε, αν δεν υπήρχε ο ΚΟΚ;
Γράψε τις σκέψεις σου.

.....

.....

.....

.....

.....

.....



Όσοι παραβιάζουν τον Κ.Ο.Κ θέτουν σε κίνδυνο τις ζωές όλων μας και δεν πρέπει να μένουν ατιμώρητοι.

Στη διπλανή εικόνα βλέπεις τα πρόστιμα που επιβάλλονται στους παραβάτες.

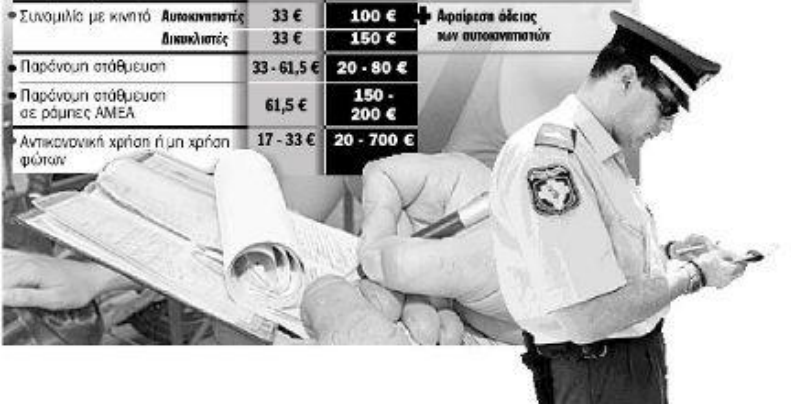
Υπολόγισε:

Τι πρόστιμο γηπρώνει ο οδηγός που μιλούσε στο κινητό και δε φορούσε ζώνη;

.....

Τα πρόστιμα του νέου Κώδικα Οδικής Κυκλοφορίας


ΠΑΡΑΒΑΣΗ	ΤΑ ΠΡΟΣΤΙΜΑ		ΠΡΟΣΘΕΤΕΣ ΚΥΡΩΣΕΙΣ
	ΙΣΧΥΟΝΤΑ	ΝΕΑ	
• Παραβίαση STOP	167 €	700 €	
• Παραβίαση κόκκινου σηματοδότη	167 €	700 €	• Αφαίρεση άδειας για 60 ημέρες
• Παραβίαση σιδηροδρομικών διαβάσεων	167 €	700 €	
• Μέθρη από 0,50 έως 0,80 gr/lt	83 €	200 €	
• Μέθρη από 0,80 έως 1,10 gr/lt	167 €	700 €	• Αφαίρεση άδειας για 90 ημέρες
• Μέθρη άνω του 1,10 gr/lt	668 €	1.200 €	• Αφαίρεση άδειας για 6 μήνες
• Μη χρήση ζώνης ασφαλείας	83 €	350 €	• Αφαίρεση άδειας για 10 ημέρες
• Μη χρήση κράνους	83 €	350 €	
• Συναγμένο με κινητό	Αυτοκινητιστές 33 €	100 €	• Αφαίρεση άδειας των αυτοκινητιστών
	Δικακλιπτές 33 €	150 €	
• Παρόνυψη στάθμευση	33 - 61,5 €	20 - 80 €	
• Παρόνυψη στάθμευση σε ράμπες ΑΜΕΑ	61,5 €	150 - 200 €	
• Αντικανονική χρήση ή μη χρήση φώτων	17 - 33 €	20 - 700 €	



Τι πρόστιμο πληρώνει ο οδηγός που πέρασε με κόκκινο και δε φορούσε κράνος;

.....


❖ Κυκλοφορούμε με ασφάλεια.



Συμπλήρωσε τις λέξεις που λείπουν:


Για να είμαστε ασφαλείς στον δρόμο εμείς οι πεζοί, πρέπει πάντα να περπατάμε πάνω στο Δεν πησιάζουμε ποτέ την γιατί είναι επικίνδυνο να μας χτυπήσει κάποιο διερχόμενο όχημα.

Για να περάσουμε απέναντι, πάντα ψάχνουμε την κοντινότερη πεζών. Ξεκινάμε μόνο όταν το φανάρι για τους πεζούς γίνει Αν δεν υπάρχει φανάρι, τότε σταματάμε, κοιτάμε αριστερά, κοιτάμε, κοιτάμε πάλι



..... κι αφού βεβαιωθούμε ότι δεν έρχεται κάποιο όχημα, ξεκινάμε. Δεν περνάμε ΠΟΤΕ ΔΙΑΓΩΜΙΑ τον δρόμο!

Δεν ξεχνάμε τον Κ.Ο.Κ. ούτε όταν κυκλοφορούμε με ποδήλατο ή και με πατίνι! Ο Κ.Ο.Κ. ισχύει για όλους!





ΘΥΜΗΣΟΥ!

ΟΛΟΙ ΦΟΡΑΜΕ ΠΑΝΤΑ ΚΡΑΝΟΣ!!!

**ΜΗΝ ΑΦΗΝΕΙΣ ΤΟ ΠΙΟ ΣΗΜΑΝΤΙΚΟ ΜΕΡΟΣ ΤΟΥ ΣΩΜΑΤΟΣ ΣΟΥ
ΑΠΡΟΣΤΑΤΕΥΤΟ**

Παρατήρησε τις παρακάτω φωτογραφίες και σχολίασε τα λάθη των οδηγών:



Ψάξε προσεκτικά και βρες στο παρακάτω κρυπτόλεξο 15 λέξεις που έχουν σχέση με την κυκλοφορία στον δρόμο:

Σ	Δ	Ι	Α	Β	Α	Σ	Η	Π	Α
Λ	Η	Ζ	Ω	Ν	Η	Ξ	Φ	Η	Σ
Ε	Μ	Σ	Γ	Η	Τ	Ι	Κ	Ο	Θ
Ω	Ρ	Α	Τ	Φ	Ο	Β	Μ	Ο	Ε
Φ	Ε	Φ	Ρ	Ζ	Δ	Α	Ε	Ρ	Ν
Ο	Τ	Π	Ο	Δ	Η	Λ	Α	Τ	Ο
Ρ	Ι	Π	Χ	Η	Γ	Ρ	Ε	Μ	Φ
Ε	Τ	Α	Α	Σ	Ο	Β	Ω	Ψ	Ο
Ι	Α	Ε	Ι	Τ	Σ	Δ	Ο	Ι	Ρ
Ο	Ξ	Τ	Α	Τ	Ε	Ρ	Α	Δ	Ο
Β	Ι	Β	Υ	Φ	Ρ	Ε	Σ	Γ	Η
Γ	Η	Ε	Π	Ι	Β	Α	Τ	Η	Σ
Ν	Ι	Ν	Ο	Τ	Ο	Π	Υ	Ξ	Κ
Ψ	Ω	Λ	Ο	Κ	Ρ	Α	Ν	Ο	Σ
Ο	Χ	Η	Μ	Α	Τ	Ρ	Ο	Δ	Α
Π	Ε	Ζ	Ο	Δ	Ρ	Ο	Μ	Ι	Ο
Β	Ω	Η	Υ	Ν	Ν	Μ	Ι	Ρ	Ε
Α	Σ	Φ	Α	Λ	Ε	Ι	Α	Δ	Χ
Ρ	Ε	Τ	Ρ	Ε	Γ	Η	Ν	Τ	Υ
Α	Υ	Τ	Ο	Κ	Ι	Ν	Η	Τ	Ο

Η προσωπική μου ασπίδα κυκλοφορίας

ΤΙΤΛΟΣ:

Πώς κινούμαι συνήθως
στο δρόμο

Τι φοβάμαι στο δρόμο

Τι μου αρέσει να κάνω
στο δρόμο


Ένα πρόσωπο που μπορεί να
με βοηθήσει στο δρόμο



Σπάσε τον κώδικα !



Σκέψου τι σημαίνουν τα σύμβολα και τα σήματα,
αντικατέστησέ τα με λέξεις και διάβασε το μήνυμα!

Αγαπητά μου παιδιά,


Όλοι ξέρουμε κάποιους τρόπους για να περπατούμε ή να οδηγούμε το ποδήλατό μας στο δρόμο με ασφάλεια. Για παράδειγμα, ξέρουμε ότι διασταυρώνουμε πιο ασφαλισμένα από τη 

δεν  ποτέ σε 



και δεν παίζουμε σε ένα 

Όταν κυκλοφορούμε στο δρόμο, όμως, δεν είναι αρκετό να είμαστε εμείς προσεκτικοί με τον τρόπο που

συμπεριφερόμαστε. Είναι το ίδιο σημαντικό να


προ  κινδύνους από τον τρόπο που συμπεριφέρονται οι άλλοι στο δρόμο. Υπάρχει

κίνδυνος για μας, για παράδειγμα αν ένας οδηγός δε

 σε μια διασταύρωση ή όταν κάποιος βιαστεί και περάσει τα 

τραχιάς με κόκκινο!

Στους δρόμους, λοιπόν, δε βλέπω απλώς!

Βλέπω και προ  για να κυκλοφορώ με ασφάλεια!



1. Συμπληρώνω τα κενά, με τις λέξεις που βλέπω:

(διάβαση, πεζοδρόμιο, ζώνη ασφαλείας, δρόμος)

Διασχίζω το δρόμο πάντα από τη

Στο αυτοκίνητο κάθομαι στο πίσω κάθισμα και φοράω πάντα

Περπατώ πάντα επάνω στο

Δεν παίζω στον

2. Βάζω Σ στις σωστές και Λ στις λανθασμένες προτάσεις:

Περνώ με πράσινο.

Παίζω στον δρόμο.

Κατεβαίνω από το λεωφορείο όταν έχει σταματήσει.

Οδηγώ το ποδήλατο με προσοχή.

Περνώ τον δρόμο από τη διάβαση.

Δε φοράω κράνος το καλοκαίρι.

Φοράω ζώνη μόνο όταν κάθομαι στα μπροστινά καθίσματα του αυτοκινήτου.

3. Αντιστοιχίζω τις προτάσεις:

Δεν ενοχλώ και δε μαλώνω μέσα στο αυτοκίνητο

αλλά τα κρατώ μέχρι να φτάσω σε κάποιον κάδο.

Δεν πετώ άχρηστα αντικείμενα απ' το παράθυρο του αυτοκινήτου

γιατί θα φύγω απ' το πεζοδρόμιο και θα βρεθώ στον δρόμο.

Όταν περπατώ με άλλους, δεν τρέχω ούτε φεύγω από κοντά τους

γιατί εμποδίζω τον οδηγό να είναι ήρεμος.





Φίλοι μου, σας χαιρετώ! Είμαι η Άννα. Η μητέρα μου είναι από την Αφρική. Ήρθαμε στην Κύπρο πριν μερικά χρόνια. Έμαθα να διαβάζω και να γράφω ελληνικά όμως κάποιες λέξεις με δυσκολεύουν ακόμα.

Μήπως μπορείτε να μου εξηγήσετε τι σημαίνει η λέξη «κυκλοφορία»;

Βοήθησε την Άννα, βρίσκοντας τη λέξη «κυκλοφορία» στο λεξικό και γράφοντας στις παρακάτω γραμμές την εξήγησή της.

κυκλοφορία: _____

Γράψε μια δική σου πρόταση με τη λέξη «κυκλοφορία».

Στο κουτί υπάρχουν λέξεις σχετικές με την οδική κυκλοφορία.

ποδηλατόδρομος, πεζόδρομος, πεζοδρόμιο, πάροδος, πεζός

Βάλε τις λέξεις σε αλφαβητική σειρά και συμπλήρωσε τις στήλες του πίνακα:

ΛΕΞΗ	ΕΙΚΟΝΑ	ΕΝΝΟΙΑ
-----		-----
-----		-----

-----		-----
-----		-----
-----		-----

Μια ιστορία χωρίς τέλος...

Μια φορά ο σηματοδότης που είναι στη Λευκωσία στην πλατεία Ελευθερίας, έκανε ένα πράγμα παράξενο: Όλα του τα φώτα, κόκκινο, κίτρινο και πράσινο έσβησαν ξαφνικά και βάρφηκαν μπλε. Απ' όλα του τα μάτια, προς όλες τις κατευθύνσεις έστελνε ένα ασυνήθιστο μπλε χρώμα, ένα μπλε τόσο βαθύ που ο ουρανός της Λευκωσίας δεν είχε ξαναδεί ποτέ του.

Ο κόσμος δεν ήξερε πια τι να κάνει.

- Να περάσουμε ή να μην περάσουμε; Να περιμένουμε ή να μην περιμένουμε;

Περιμένοντας να δούνε τι θα γίνει, οι οδηγοί των αυτοκινήτων διαμαρτύρονταν και κορνάριζαν, οι μοτοσικλετιστές έκαναν την εξάτμιση να μουγκρίζει κι ένας χοντρός πεζός φώναζε θυμωμένα:

- Ξέρεις ποιος είμαι εγώ;

Διασκευασμένο απόσπασμα από το παραμύθι «Ο μπλε σηματοδότης» του Τζιάνι Ροντάρι.

Τι θας να έγινε μετά; Συνέχισε την ιστορία και γράψε ένα δικό σου τέλος.

.....

.....

.....

.....

.....

.....

.....

.....

.....

.....

.....

.....

.....

.....

.....

.....

.....

.....

.....

.....

.....

.....

Το κυλιόμενο πεζοδρόμιο

Στον πλανήτη Μπεχ ανακάλυψαν ένα πεζοδρόμιο κυλιόμενο που γυρίζει γύρω απ' όλη την πόλη. Όπως οι κυλιόμενες σκάλες, δηλαδή. Μόνο που δεν είναι σκάλες, είναι πεζοδρόμιο και κινείται με μικρή ταχύτητα για να έχει ο κόσμος τον καιρό να κοιτάζει τις βιτρίνες και να μη χάνουν την ισορροπία τους εκείνοι που θέλουν να ανέβουν ή να κατέβουν.

Πάνω στο πεζοδρόμιο υπάρχουν παγκάκια για εκείνους που θέλουν να ταξιδεύουν καθιστοί, ιδιαίτερα τα γεροντάκια και οι κυρίες που είναι φορτωμένες τσάντες με ψώνια. Ένας χοντρός κύριος διαβάζει εφημερίδα και ένα παιδί κάθεται κοντά στον παππού του και τρώει το παγωτό του. Κάθονται όλοι άνετα και ευτυχισμένα. Χάρη στην ανακάλυψη αυτού του πεζοδρομίου, καταργήθηκαν τα τραμ, τα τρόλεϊ και τα αυτοκίνητα. Ο δρόμος υπάρχει ακόμα, αλλά είναι άδειος και χρησιμεύει για να παίζουν τα παιδιά μπάλα, κι αν κανείς τροχονόμος κάνει να τους την πάρει, παίρνει κλήση.

Τζιάνι Ροντάρι

Παραμύθια από το τηλέφωνο

Ξαναδιάβασε προσεκτικά τη δεύτερη παράγραφο.

Σε αυτήν τη σελίδα εικονογράφησε στη μια πλευρά το πεζοδρόμιο του Γιάννη Μπεχ και στην άλλη το πεζοδρόμιο μπροστά από το σπίτι ή το σχολείο σου. Σύγκρινε τις δυο ζωγραφιές.

Τι παρατηρείς;



Δυστυχώς, παιδιά, στην πατρίδα μας τα πεζοδρόμια δε μοιάζουν καθόλου μ' αυτά του γιανήτη Μπεχ. Αρκετοί δρόμοι δεν έχουν πεζοδρόμια. Σε μερικές περιπτώσεις υπάρχουν πεζοδρόμια, αλλά είναι γεμάτα εμπόδια, όπως σταθμευμένα αυτοκίνητα, δέντρα, πινακίδες κτλ.

Γι' αυτό, να θυμάστε:

- να χρησιμοποιείτε τα πεζοδρόμια, όπου υπάρχουν,
- να περπατάτε στη δεξιά πλευρά του δρόμου, αν δεν υπάρχει πεζοδρόμο,
- να παρακάμπτετε τυχόν εμπόδια από την εσωτερική πλευρά του πεζοδρομίου, όσο το δυνατό πιο μακριά από το δρόμο,
- να κοιτάζετε πρώτα και στις δυο κατευθύνσεις, αν χρειάζεται να κατεβείτε στο δρόμο.



**ΞΕΡΕΤΕ
ΌΤΙ...**

Σχεδόν όλα τα δυστυχήματα με πεζούς καταλήγουν σε τραυματισμό ή θάνατο. Αρκετά δυστυχήματα συμβαίνουν την ώρα που ο πεζός διασταυρώνει τον δρόμο. Αρκετοί από αυτούς τους πεζούς είναι παιδιά σαν κι εσάς. Πολλά από αυτά τα δυστυχήματα θα αποφεύγονταν αν οι οδηγοί, αλλά και οι πεζοί ήταν πιο προσεκτικοί.





Ο Γρηγόρης ετοιμάζεται να διασταυρώσει το δρόμο. Βιαστικός καθώς είναι, έχει μπερδέψει τη σειρά των οδηγιών που του έδωσε το φυλλάδιο του τροχονόμου.



Διάβασε προσεκτικά τις παρακάτω προτάσεις.



Αριθμήσε τις προτάσεις, χρησιμοποιώντας τους αριθμούς 1, 2, 3, 4, 5 και 6, για να δείξεις τη σωστή σειρά.

___ ΣΤΑΜΑΤΩ. Αν υπάρχει πεζοδρόμιο στέκομαι πάνω σε αυτό, αλλά όχι στην άκρη γιατί υπάρχει κίνδυνος να με παρασύρει κάποιο αυτοκίνητο.

___ Πρώτα ΣΚΕΦΤΟΜΑΙ. Αν υπάρχει κοντά διάβαση πεζών τη χρησιμοποιώ, έστω κι αν χρειάζεται να περπατήσω λίγο περισσότερο. Αν όχι, βρίσκω το πιο ασφαλές μέρος για να διασταυρώσω, μακριά από στροφές, δέντρα ή σταθμευμένα αυτοκίνητα.

___ ΚΟΙΤΑΖΩ και ΑΚΟΥΩ προσεκτικά.

___ ΠΕΡΙΜΕΝΩ μέχρι να βεβαιωθώ ότι μπορώ να περάσω απέναντι με ασφάλεια. Αν έρχεται κάποιο όχημα, σταματώ και το αφήνω να περάσει.

___ Εξακολουθώ να κοιτάζω και να ακούω, καθώς διασταυρώνω το δρόμο.

___ Όταν βεβαιωθώ πως ο δρόμος είναι ελεύθερος, ΔΙΑΣΤΑΥΡΩΝΩ με γοργό βήμα, αλλά χωρίς να τρέχω.



ΝΑ ΘΥΜΑΣΑΙ: Αν χρειάζεται να διασταυρώσεις το δρόμο, το πιο ασφαλές μέρος για να το κάνεις είναι η διάβαση πεζών. Αν δεν υπάρχει διάβαση πεζών κοντά, επίλεξε ένα σημείο, μακριά από στροφές, σταθμευμένα αυτοκίνητα ή οτιδήποτε άλλο σε εμποδίζει να δεις ή εμποδίζει τους οδηγούς να δουν εσένα.

Διάβασε προσεκτικά τις παρακάτω δηλώσεις. Βάλε Σ στις σωστές και Λ στις λανθασμένες:

___ Δε χρειάζομαι τη ζώνη γιατί ο πατέρας μου είναι προσεκτικός οδηγός.

___ Είναι υποχρεωτικό να φοράω τη ζώνη μου, ακόμα κι αν κάθομαι στο πίσω κάθισμα.

___ Είμαι πιο ασφαλής όταν με κρατάει η μαμά μου στην αγκαλιά της, παρά όταν κάθομαι στο πίσω κάθισμα και φοράω τη ζώνη μου.

___ Φορώ πάντοτε τη ζώνη μου. Μειώνει τις πιθανότητες θανάτου ή τραυματισμού σε περίπτωση δυστυχήματος.


___ Το αυτοκίνητό μας έχει αερόσακους και συνεπώς δε χρειάζεται να φοράω τη ζώνη μου όταν κάθομαι στο μπροστινό κάθισμα.

___ Δε φοράω τη ζώνη μου όταν πηγαίνουμε στο σπίτι της γιαγιάς μου γιατί απέχει μόνο 10 λεπτά από το σπίτι μου.

___ Οι πίσω θέσεις είναι ασφαλείς και, συνεπώς, δε χρειάζεται να φοράμε ζώνες ασφαλείας.

Η ποδηλάτισσα


Το δρόμο γλήαι στη θάλασσα περπάτησα
που 'κανε κάθε μέρα η ποδηλάτισσα



Βρήκα τα φρούτα που 'χε στο πανέρι της
το δακτυλίδι που 'πεσε απ' το χέρι της



Βρήκα το κουδουνάκι και το σάβι της
τις ρόδες, το τιμόνι, το πετάλι της.



Τα μάζεψα ένα ένα και τα κράτησα
κι έλεγα πού 'ναι πού 'ναι η ποδηλάτισσα;

Οδυσσέας Ελύτης

Πού να είναι άραγε η ποδηλάτισσα;

.....
.....
.....

Ξαναδιάβασε το ποίημα.

Εικονογράφησε τις πρώτες τρεις στροφές.

Γίνε κι εσύ ποιητής. Αντικατάστησε τις υπογραμμισμένες λέξεις με
δικές σου.


Διάβασε το ποίημα στους συμμαθητές σου.



Παιδιά, ξέρετε ότι...

Για να οδηγά κάποιος ένα αυτοκίνητο ή
μοτοσικλέτα πρέπει να είναι πάνω από δεκαοχτώ
χρονών. Πρέπει ακόμα να κάνει μαθήματα και
να δώσει εξετάσεις για να πάρει άδεια οδηγού.
Η οδήγηση χωρίς άδεια είναι παράνομη και
επικίνδυνη.

Παρακάτω είναι μια άδεια οδηγού. Παρατήρησέ την προσεκτικά. Τι μαθαίνεις για τον οδηγό από το έντυπο αυτό;

<p>ΕΛΛΗΝΙΚΗ ΔΗΜΟΚΡΑΤΙΑ</p> <p>ΑΔΕΙΑ ΟΔΗΓΗΣΗΣ</p> <p>ΝΑ ΜΕΤΑΦΕΡΕΤΑΙ ΠΑΝΤΟΤΕ ΚΑΤΑ ΤΗΝ ΟΔΗΓΗΣΗ</p>	<p>ΣΤΟΙΧΕΙΑ ΟΔΗΓΟΥ</p> <p>ΟΝΟΜΑ: Ελένη</p> <p>ΕΠΩΝΥΜΟ: Γρηγοριάδου</p> <p>ΗΜΕΡΟΜΗΝΙΑ</p> <p>ΓΕΝΝΗΣΗΣ: 25/05/1967</p> <p>ΤΟΠΟΣ ΓΕΝΝΗΣΗΣ: Άρτα</p> <p>ΔΙΕΥΘΥΝΣΗ: Περικλέους 135, Άρτα, ΤΚ 47100</p> <p>..... Υπογραφή Κατόχου</p> 
--	---

ΠΡΟΧΩΡΑ ΣΤΗΝ ΕΠΟΜΕΝΗ
ΣΕΛΙΔΑ. ΜΙΑ ΕΚΠΛΗΞΗ ΣΕ ΠΕΡΙΜΕΝΕΙ!!!



ΣΥΓΧΑΡΗΤΗΡΙΑ!!!

Έμαθες πολλά για την Οδική Κυκλοφορία και Ασφάλεια.
Πέρασες με επιτυχία τις εξετάσεις και έχεις κερδίσει τη δική σου
άδεια κυκλοφορίας πεζού.

Συμπλήρωσε τα στοιχεία σου και κόλλησε τη φωτογραφία σου.

Κόψε την άδεια γύρω-γύρω και βάλε την στο πορτοφόλι σου.

ΕΛΛΗΝΙΚΗ ΔΗΜΟΚΡΑΤΙΑ

ΣΤΟΙΧΕΙΑ ΠΕΖΟΥ

ΑΔΕΙΑ ΚΥΚΛΟΦΟΡΙΑΣ ΠΕΖΟΥ

ΟΝΟΜΑ:

ΕΠΩΝΥΜΟ:.....

ΗΜΕΡΟΜΗΝΙΑ ΓΕΝΝΗΣΗΣ:.....

ΔΙΕΥΘΥΝΣΗ:

.....

**ΝΑ ΜΕΤΑΦΕΡΕΤΑΙ ΠΑΝΤΟΤΕ ΚΑΤΑ ΤΟ
ΠΕΡΠΑΤΗΜΑ**

ΦΩΤΟΓΡΑΦΙΑ

.....

Υπογραφή Κατόχου

Φτιάξε σεληδοδείκτες της Τροχαίας:

e-children.blogspot.com

