

Δραστηριότητα 2

Αφορά στον κλάδο ΠΕ60

Έστω ότι θέλετε να ετοιμάσετε ένα «ψηφιακό λεξικό» (με τη βοήθεια ενός λογισμικού γενικής χρήσης, Επεξεργαστή Κειμένου) για το νηπιαγωγείο σας, όπου ανάλογα με τη θεματική που δουλεύετε κάθε φορά και τους πίνακες αναφοράς που δημιουργείτε, θα προσθέτετε με τα παιδιά τα σχετικά λήμματα (εικόνες με αντίστοιχες λέξεις) με στόχο στο τέλος της χρονιάς να τους το διαμοιράσετε.

1. Φτιάξτε ένα ψηφιακό λεξικό (με 10 τουλάχιστο λήμματα), επιλέγοντας τη θεματική της αρεσκείας σας, στο οποίο τα παιδιά θα πρέπει να αντιγράψουν τις λέξεις σε κενά πλαίσια που θα έχετε δημιουργήσει αντιστοίχως κάτω από κάθε εικόνα.
2. Το ψηφιακό λεξικό θα πρέπει να είναι διαθέσιμο στους μαθητές σας διαδικτυακά μέσω του προσωπικού σας ιστολογίου (blog), το οποίο δημιουργήσατε κατά την υλοποίηση της 1^{ης} Δραστηριότητας.

Στα πλαίσια του προγράμματος της Γλώσσας για την φωνολογική ευαισθητοποίηση των νηπίων δημιουργήσαμε στο νηπιαγωγείο ένα ψηφιακό λεξικό. Το συγκεκριμένο λεξικό περιλαμβάνει έναν πίνακα αναφοράς με θέμα εικόνες –λέξεις που λήγουν στην ίδια φωνούλα –συλλαβή. Τα νήπια καλούνται να αντιγράψουν τις λέξεις που προσδιορίζουν τις εικόνες.

Λεξικό φωνολογικής ενημερότητας

Καρτέλες φωνολογικής ευαισθητοποίησης στο νηπιαγωγείο!



ζάρι



μανιτάρι







αστέρι



κασέρι

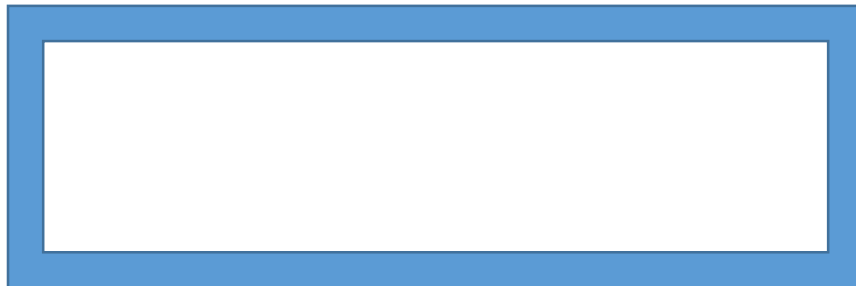
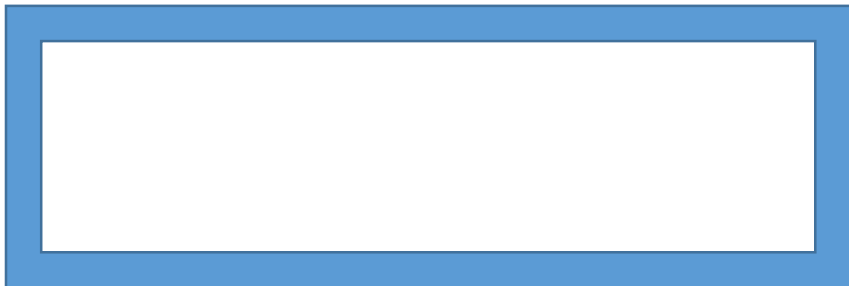




λεμόνι



πεπόνι

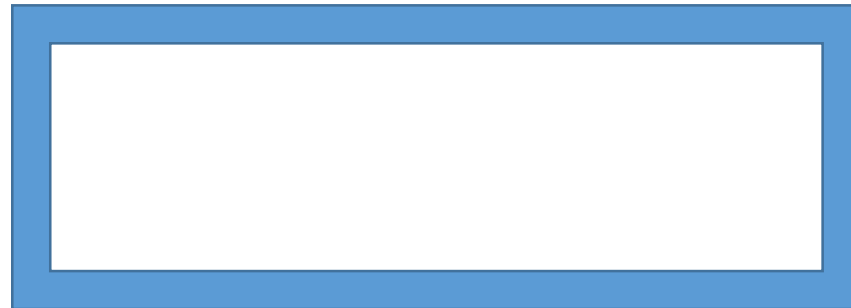
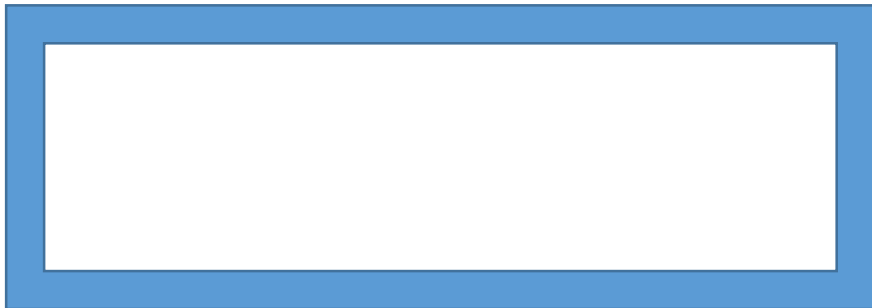




γοργόνα



βελόνα






κορνίζα



ρίζα




χερούλι




μαρούλι








ΚΑΡΤΕΣ ΦΩΝΟΛΟΓΙΚΗΣ ΕΥΑΙΣΘΗΤΟΠΟΙΗΣΗΣ ΜΕ ΘΑΛΑΣΣΙΝΑ ΘΕΜΑΤΑ



μαργαριτάρι




ψάρι




καλαμάρι



σφουγγάρι





ΚΑΡΤΕΣ ΦΩΝΟΛΟΓΙΚΗΣ ΕΥΑΙΣΘΗΤΟΠΟΙΗΣΗΣ ΜΕ ΘΑΛΑΣΣΙΝΑ ΘΕΜΑΤΑ



αντηλιακό




μακό



αλάτι



παλάτι



ΚΑΡΤΕΣ ΦΩΝΟΛΟΓΙΚΗΣ ΕΥΑΙΣΘΗΤΟΠΟΙΗΣΗΣ ΜΕ ΘΑΛΑΣΣΙΝΑ ΘΕΜΑΤΑ

