

Πως συλλαμβάνουμε

ένα αρχείο geogebra

από μια ιστοσελίδα

Μια ιστορία για μικρούς και μεγάλους

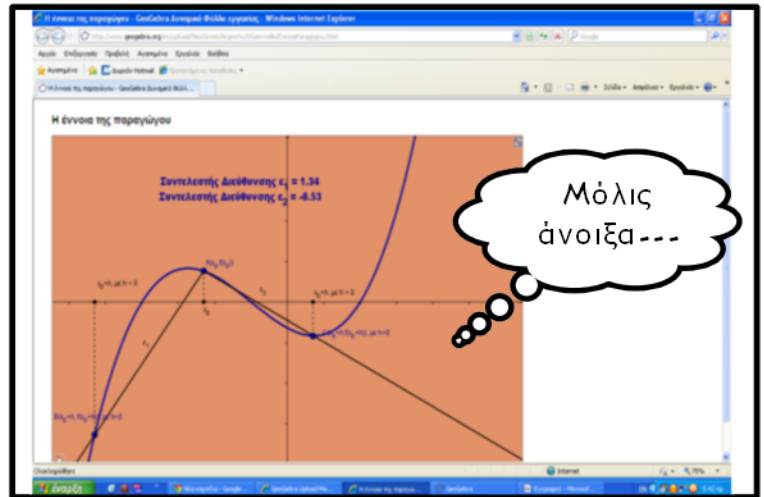
Βρήκα μια ιστοσελίδα που περιέχει ένα αρχείο **GEOGEBRA** κα θέλω να το αλλάξω. Τι κάνω;



Πληκτρολόγησε την διεύθυνση και ξεκινάμε



<http://www.geogebra.org/en/upload/files/Greek/Argiris%20Gamvrellis/EnnoiaParagogou.html>



Επιλέξτε Προβολή - Προέλευση (Για χρήστες EXPLORER)

θα χρειαστεί να δούμε τον κώδικα της ιστοσελίδας

Αν χρησιμοποιείς MOZILLA ή CHROME ψάξε λίγο στο μενού





Αυτά είναι Κινέζικα;

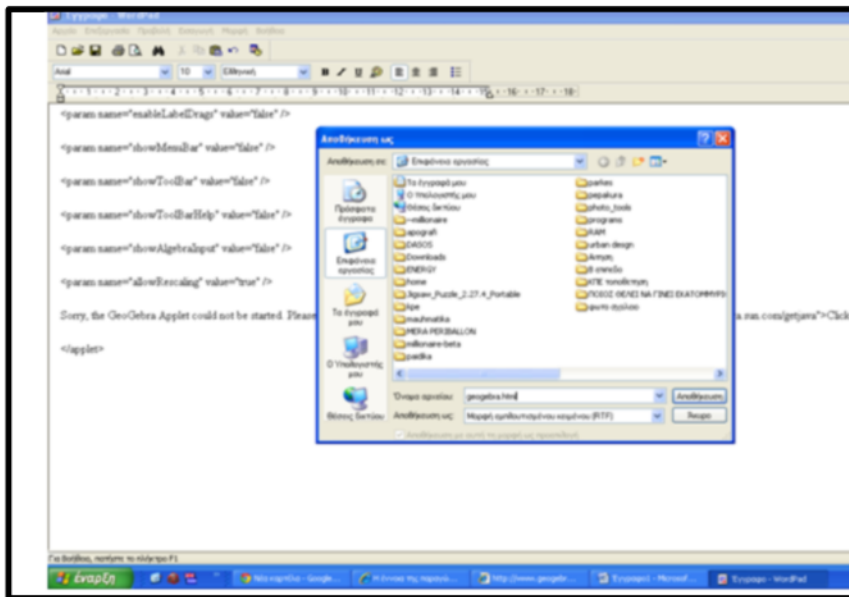


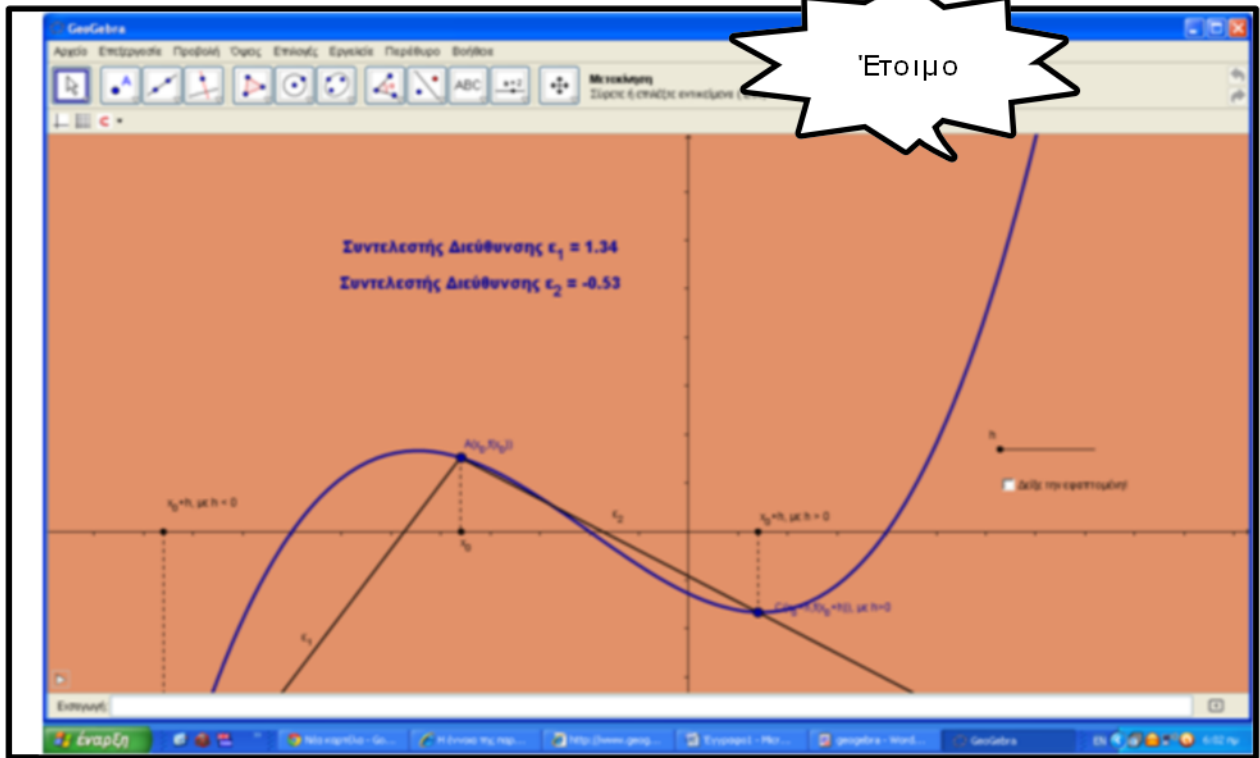
Οχι είναι γλώσσα προγραμματισμού - Με αυτή κάνουμε ιστοσελίδες



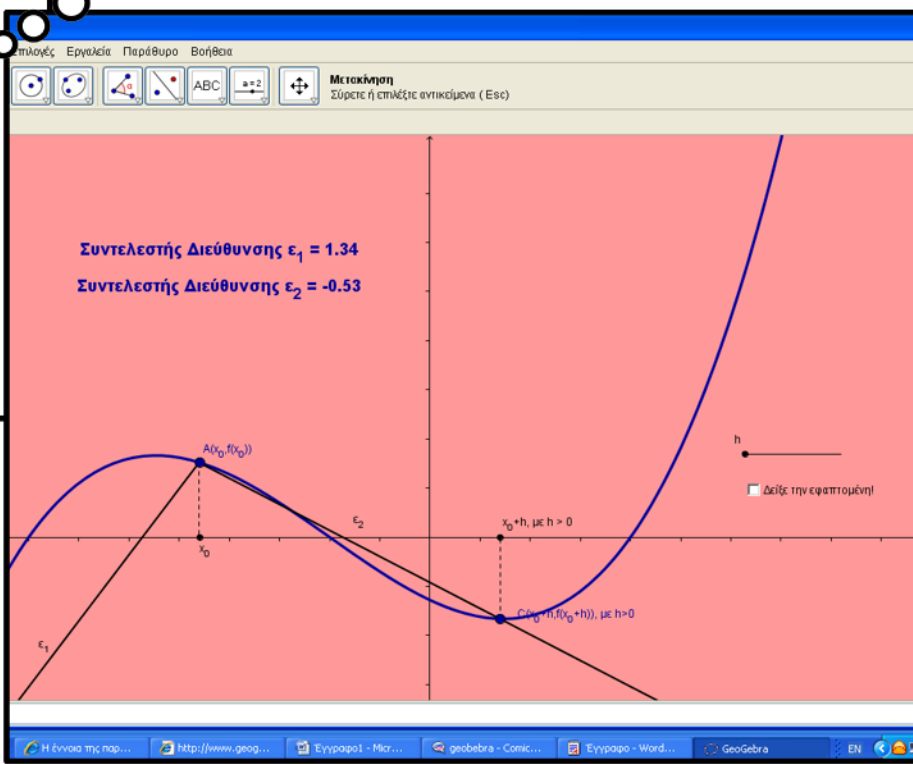
Επέλεξε την περιοχή από
<applet name="ggbApplet" code="geogebra.GeoGebraApplet"
archive="geogebra.jar"
codebase="http://www.geogebra.org/webstart/3.2/unsigned/"
width="1150" height="730" mayscript="true">
Είναι στην γραμμή 18.
Σταμάτησε στο </applet> Γραμμή 40







Είναι ΤΕΛΕΙΟΣ----



ΤΕΛΟΣ