



Όνομα: \_\_\_\_\_

Γράφω τη λέξη παπί, φτιάχνω παζλ και το διαβάζω




Βρίσκω και υπογραμμίζω τη λέξη παπί

Παπί	πίτα	πίπα	πάμε	πάνε
Πάλι	παπί	ποτέ	πέτα	παπί
Πίτα	πάμε	ποτέ	παπί	πέτα

Συμπλήρωσε την πρώτη συλλαβή που ταιριάζει σε κάθε εικόνα και διάβασε δυνατά




.....γωτό



.....γώνι



.....πέρι



.....πίλα



.....λάτι



.....νέλο

Εργασία για το σπίτι:

1. Συμπληρώνουμε το Γραφούλη σελ. παπί

2. Ορθογραφία τη λέξη **παπί**

- Από τα καρτελάκια με τις συλλαβές, ξεχωρίζουμε το ι,ο,η,α,πα,πι
- Τα παιδιά τα διαβάζουν πολλές φορές, αλλάζοντας κάθε φορά τη σειρά τους, μέχρι να τα λένε όλα σωστά
- Σχηματίζουν τη λέξη παπί, και λένε τα γραμματάκια ένα, ένα
- Κλείνουν τα μάτια και λένε απέξω τα γραμματάκια

Στα πρώτα μαθήματα ακολουθούμε καθημερινά τον παραπάνω τρόπο με τις λέξεις και τα γράμματα που μαθαίνουμε κάθε φορά. Ο φάκελος με τα γραμματα και τις συλλαβές θα είναι πάντα στην σχολική τσάντα

Την ορθογραφία την μαθαίνουν τα παιδιά απέξω για να την γράψουν την άλλη μέρα στο σχολείο, στο κίτρινο τετράδιο. Καλό είναι να την επαναλαμβάνουν το πρωί, πριν έλθουν στο σχολείο για να τη θυμούνται καλύτερα