
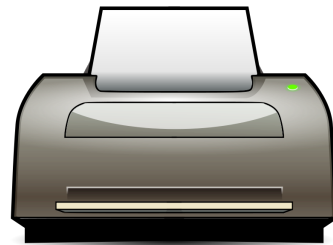



Ένας επιτραπέζιος ηλεκτρονικός υπολογιστής (βασικά μέρη)

Κόψτε τις συσκευές και συναρμολογήστε τον ηλεκτρονικό υπολογιστή, τοποθετώντας τον πάνω στο γραφείο. Μην ξεχάσετε να ζωγραφίσετε τα απαραίτητα καλώδια για την τροφοδοσία και τη σύνδεση των συσκευών μεταξύ τους.



Καλή επιτυχία!

