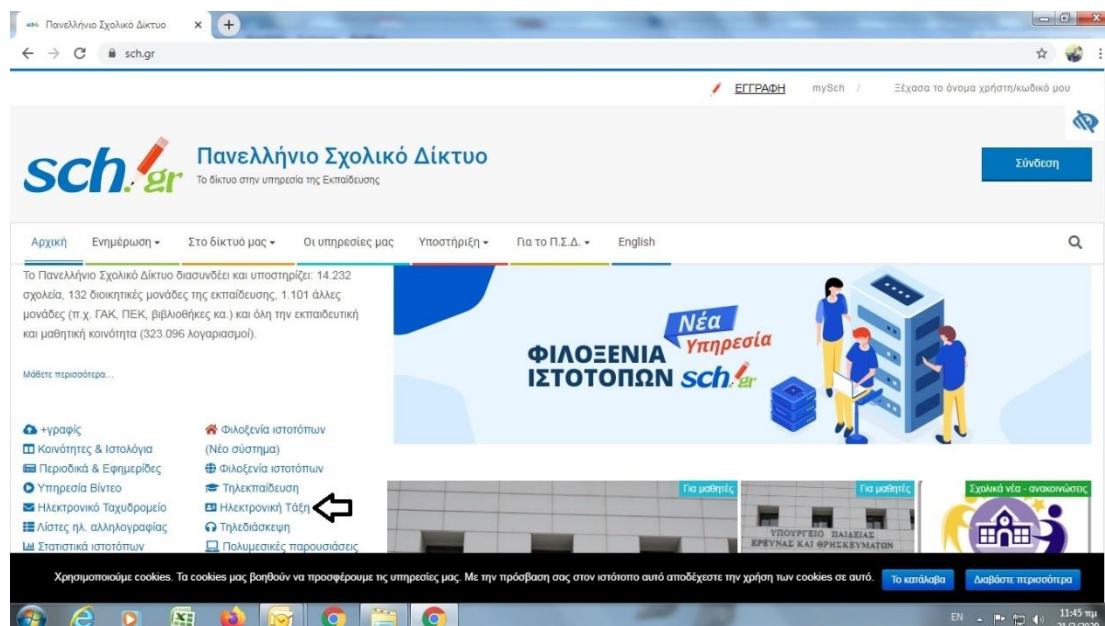
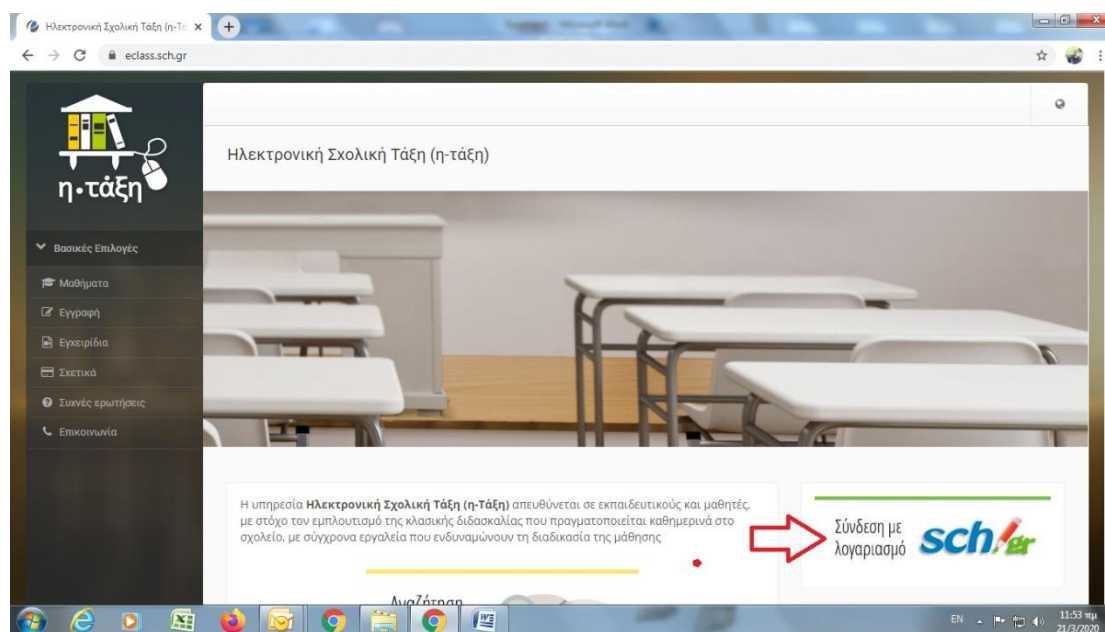


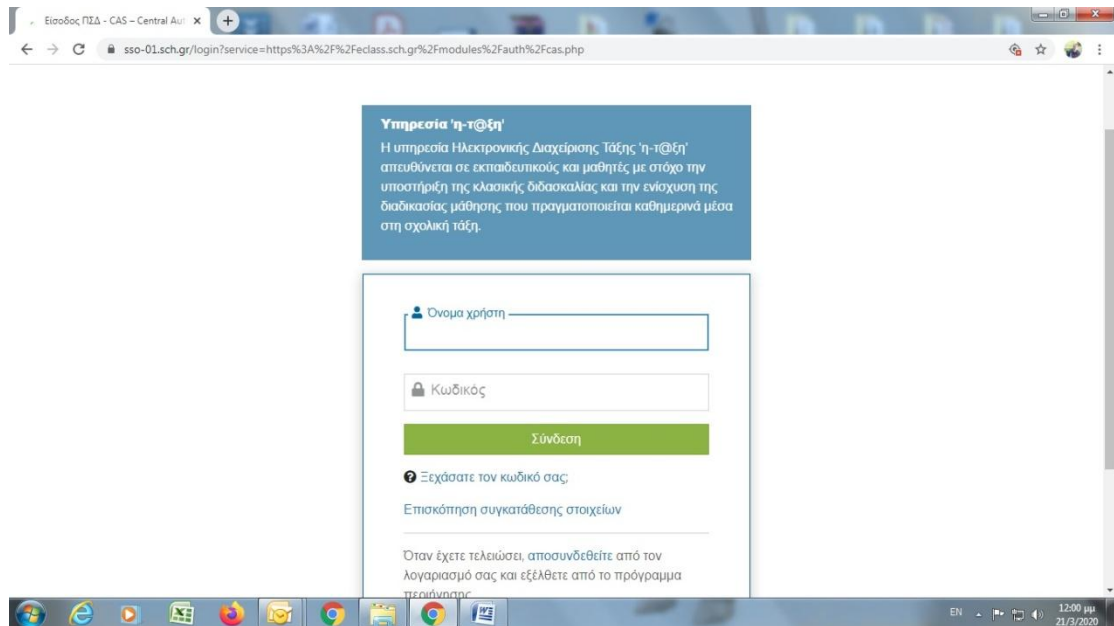
Συνάδελφοι σύμφωνα με τις τελευταίες οδηγίες πρέπει να δημιουργήσουμε εικονικά μαθήματα από την ηλεκτρονική τάξη του ΠΣΔ (η-τάξη). Μπαίνουμε στο σχολικό Δίκτυο <https://www.sch.gr/> και μετά πατάμε ηλεκτρονική τάξη όπως δείχνει το βελάκι:



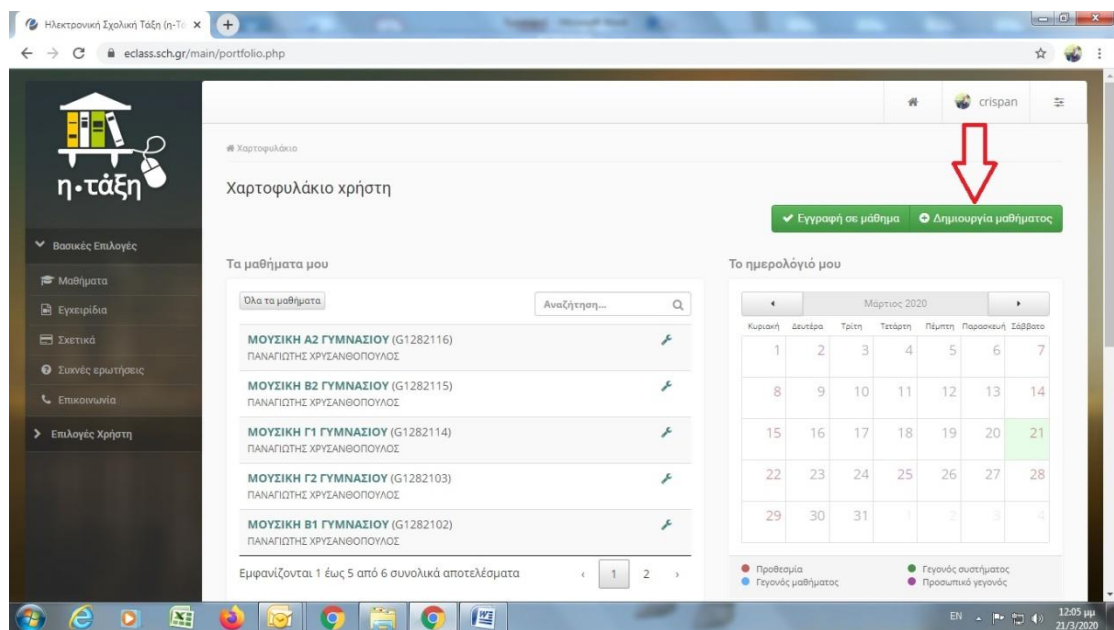
Μπαίνουμε στην ηλεκτρονική τάξη και πατάμε σύνδεση με λογαριασμό sch.gr όπως δείχνει το βελάκι στην παρακάτω εικόνα.



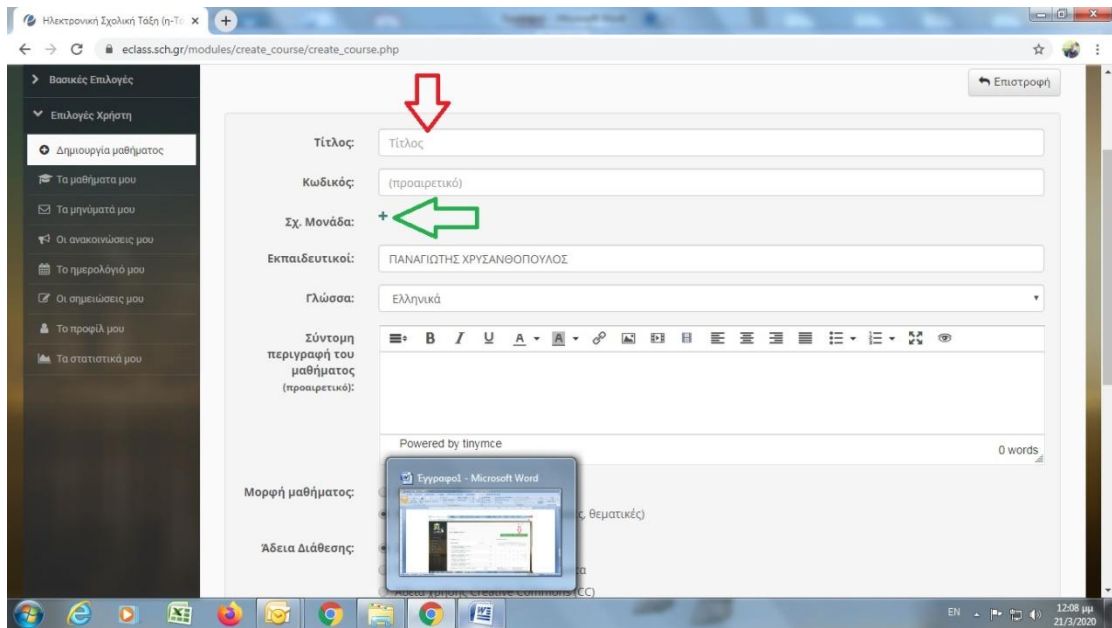
Βάζουμε το όνομα χρήστη και κωδικό από το λογαριασμό μας στο ΠΣΔ. Αν δεν έχουμε είναι αναγκαίο να κάνουμε εγγραφή στο Πανελλήνιο Σχολικό Δίκτυο (ΠΣΔ).



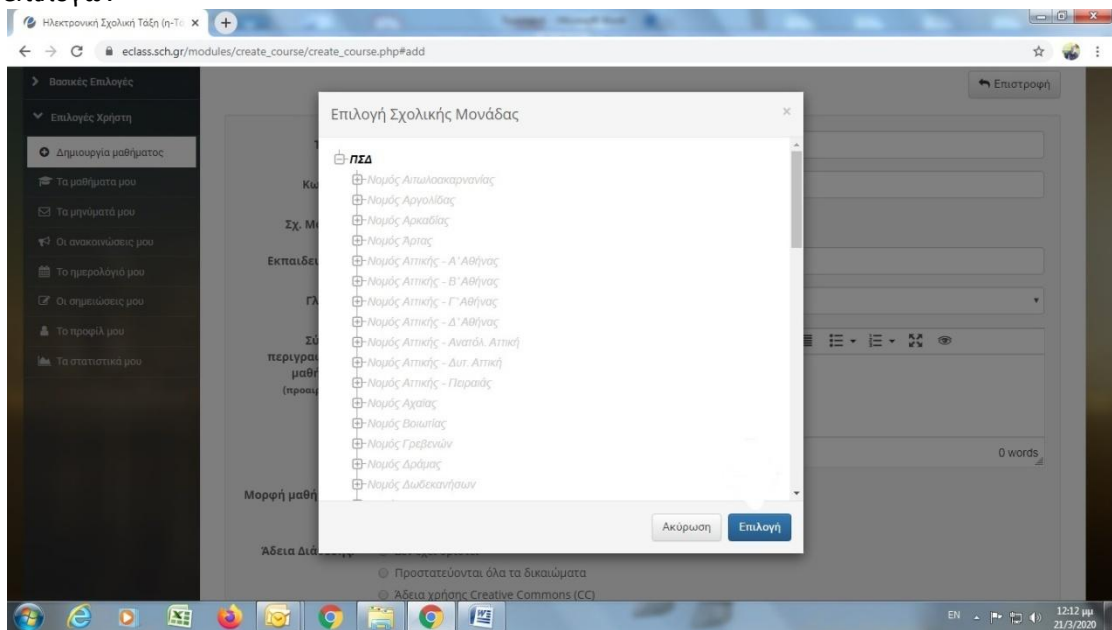
Συνδεόμαστε με το περιβάλλον της ηλεκτρονικής τάξης (η-τάξη) και δημιουργούμε μάθημα όπως δείχνει το κόκκινο βέλος:



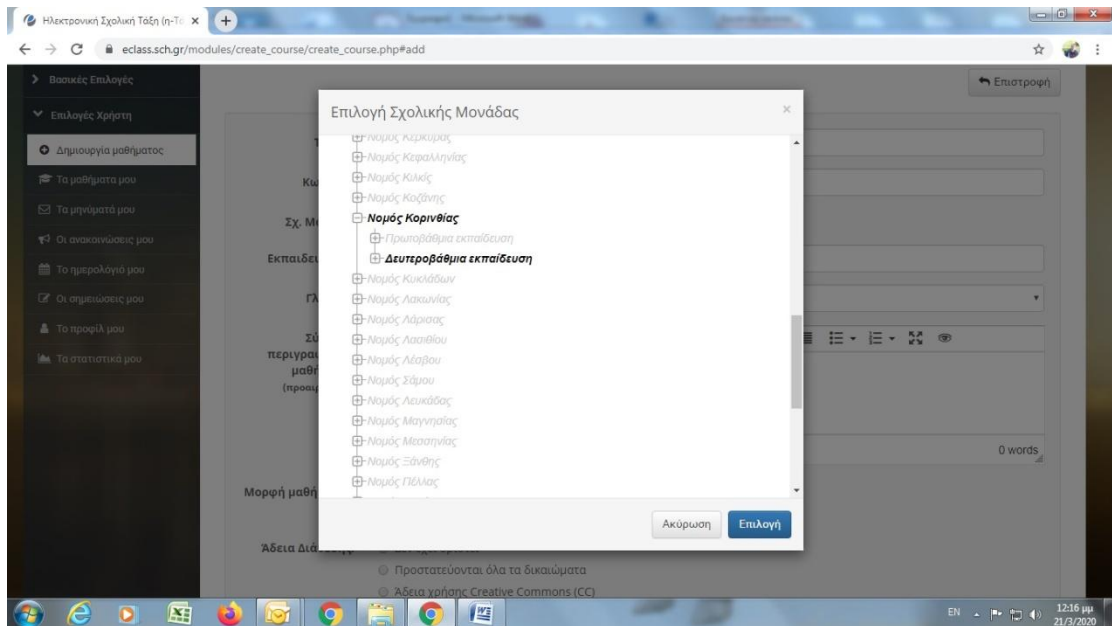
Βάζουμε τίτλο μαθήματος και δίπλα το τμήμα που αναφέρεται το μάθημα π.χ ΙΣΤΟΡΙΑ Β1 στο πεδίο που δείχνει το κόκκινο βέλος και μετά πατάμε πάνω στον σταυρό δίπλα στη σχολική μονάδα για να επιλέξουμε τη σχολική μονάδα που θα δημιουργηθεί το μάθημα δηλ, το Γυμνάσιο Δερβενίου όπως δείχνει το πράσινο βέλος.



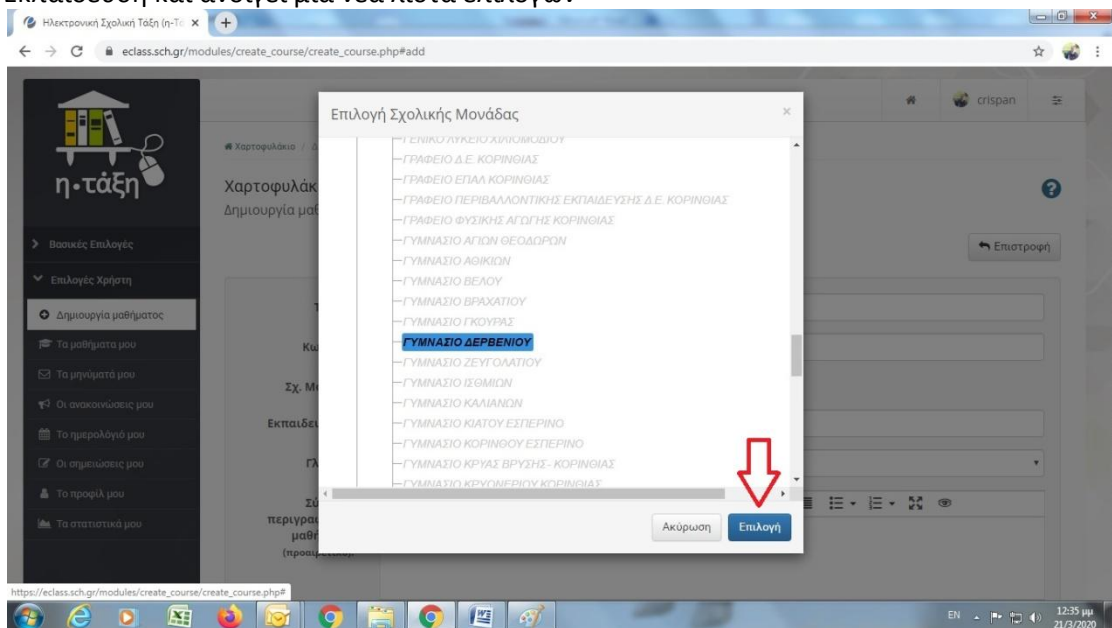
Κλικάρουμε το σταυρό μέσα στο πλαίσιο αριστερά από το ΠΣΔ και ανοίγει μια λίστα επιλογών



Κλικάρουμε το σταυρό μέσα στο πλαίσιο αριστερά από το Νομό Κορινθίας και ανοίγει μια νέα λίστα επιλογών



Κλικάρουμε το σταυρό μέσα στο πλαίσιο αριστερά από την επιλογή Δευτεροβάθμια Εκπαίδευση και ανοίγει μια νέα λίστα επιλογών



Κλικάρουμε το Γυμνάσιο Δερβενίου και το επιλέγουμε από την καρτέλα κάτω δεξιά ΕΠΙΛΟΓΗ

Κατόπιν κλικάρουμε την επιλογή του κόκκινου βέλους και τέλος την δημιουργία μαθήματος του πράσινου βέλους

Ηλεκτρονική Σχολική Τάξη (η-Τα) x

← → ↻ eclass.sch.gr/modules/create_course/create_course.php ☆

Powered by tinymce 0 words

Μορφή μαθήματος:

- Απλή μορφή
- Μάθημα με ενότητες (εβδομαδιαίες, θεματικές)

Άδεια Διάθεσης:

- Δεν έχει οριστεί
- Προστατεύονται όλα τα δικαιώματα
- Άδεια χρήσης Creative Commons (CC)

Διαθέσιμοι τύποι πρόσβασης:

- Ανοικτό μάθημα
Ελεύθερη Πρόσβαση (χωρίς εγγραφή) από τη αρχική σελίδα χωρίς σύνδεση
- Απαιτείται εγγραφή
Ελεύθερη Πρόσβαση (με εγγραφή) σε όλους διαθέτου λογισμισμό στην πλατφόρμα
- Κλειστό μάθημα
Πρόσβαση στα μαθήματα έχουν μόνο όσοι βρίσκονται στη Λίστα Χρηστών του μαθήματος
- Ανενεργό μάθημα
Πρόσβαση στα μαθήματα έχουν μόνο οι εκπαιδευτικοί του μαθήματος

Προαιρετικό συνημτικό:

Δημιουργία μαθήματος Ακύρωση

Σημ.: Μπορείτε να αλλάξετε οποιαδήποτε από τις πληροφορίες ανώτερα

12:42 μμ
21/3/2020