

ΣΗΜΑΤΑ ΥΠΟΧΡΕΩΣΗΣ


κυκλικό σχήμα - μπλε και λευκό χρώμα



Υποχρεωτική διαδρομή
σε κυκλικό κόμβο



Υποχρεωτική κατεύθυνση
αριστερά




Υποχρεωτική κατεύθυνση
δεξιά




Υποχρεωτική πορεία κατευθείαν
μπροστά



Υποχρεωτική διέλευση
μόνο από την πλευρά
της νησίδας που δείχνει
η πινακίδα



Ποδήλατα και πεζοί σε
συγκεκριμένη πλευρά του
διαδρόμου



Υποχρεωτική πορεία
μπροστά ή δεξιά




Υποχρεωτική πορεία
μπροστά ή αριστερά



Μόνο ποδήλατα



Υποχρεωτική πορεία
δεξιά



Υποχρεωτική πορεία
αριστερά



Πεζοί και Ποδήλατα
στον ίδιο διάδρομο



Υποχρεωτική η χρήση
αλυσίδων για τα χιόνια



Αποκλειστική διέλευση
λεωφορείων ή τρόλεϊ



Τέλος αποκλειστικής διέλευσης
λεωφορείων ή τρόλεϊ