

Φτιάχνουμε το δικό μας
αερόστατο για το 2024...



γεμάτο στόχους...


όνειρα...

ευχές...




© Labrianna's Class



Μαθαίνουμε μαζί!



3 στόχοι για το 2024!




2023 © Μαθαίνουμε Μαζί! Labrianna's class

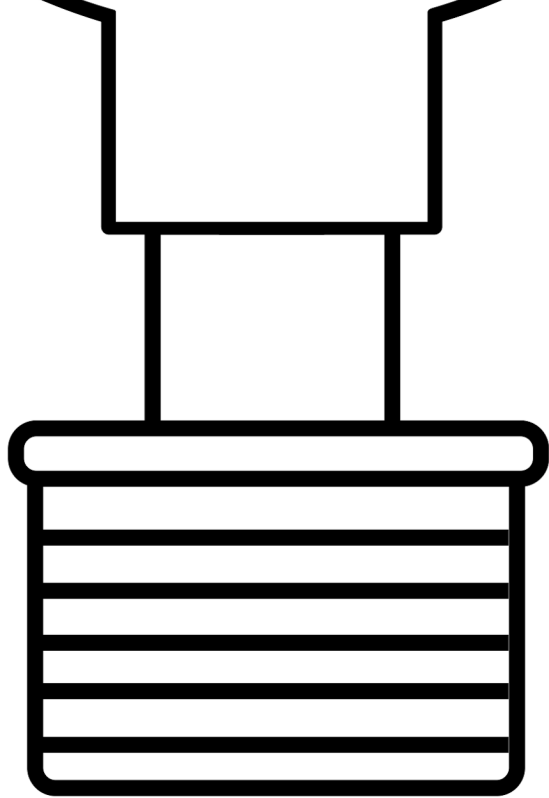
Όνομα:

.....


3 πράγματα
που θέλω να βελτιώσω




2023 © Μαθαίνουμε Μαζί! Labrianna's class




3 πράγματα
που θέλω να αφήσω πίσω




2023©Μαθαίνουμε Μαζί! Labrianna's class



3 ΕΥΧΕΣ



2023 © Μαθαίνουμε Μαζί! Labrianna's class



Σας ευχαριστώ που κατεβάσατε
το υλικό μου!



ΟΔΗΓΙΕΣ

- Κόβετε και χρωματίζετε τα αερόστατα
- Τα διπλώνετε στη μέση και κολλάτε το μισό του ενός με το μισό του άλλου
- Περνάτε σπάγγο και τα κρεμάτε

Για όλα τα γραφικά και τις
γραμματσοσειρές χρησιμοποιήθηκε το
canva

© Labrianna's Class



Μαθαίνουμε μαζί!