

1, 2, 3...
Τράφω καλύτερα
και από την κυρία!




Ενίσχυση
ορθογραφίας

© Labrianna's Class



Μαθαίνουμε μαζί!



Ρίξε το ζάρι, γράψε και χρωμάτισε!



επίσης


εγώ

είναι

ίσως

εμείς

επειδή



Ρίξε το ζάρι, χράψε και χρωμάτισε!



γιατί


παιδί

σπίτι

σχολείο

μολύβι

φίλος



Ρίξε το ζάρι, χράψε και χρωμάτισε!



κορίτσι


αρκούδα

σπαθί

τζάκι

αστέρι

τσίρκο



Ρίξε το ζάρι, γράψε και χρωμάτισε!



άκυρα


γκρεμός

άσπρο

τζιτζικας

τσιχάρο

άγγελος



Ρίξε το ζάρι, γράψε και χρωμάτισε!



Blank dashed box for writing the number 1.

Blank dashed box for writing the number 2.

Blank dashed box for writing the number 3.

Blank dashed box for writing the number 4.

Blank dashed box for writing the number 5.

Blank dashed box for writing the number 6.

Vertical column of six empty boxes for coloring the number 1.

Vertical column of six empty boxes for coloring the number 2.

Vertical column of six empty boxes for coloring the number 3.

Vertical column of six empty boxes for coloring the number 4.

Vertical column of six empty boxes for coloring the number 5.

Vertical column of six empty boxes for coloring the number 6.

Σας ευχαριστώ πολύ που κατεβάσατε το υλικό μου!

©Labrianna's Class



Μαθαίνουμε μαζί!

Οδηγίες:

Χρειαζόμαστε ένα ζάρι. Ο μαθητής το ρίχνει και ανάλογα με το τι θα φέρει γράφει μια φορά την αντίστοιχη λέξη στη στήλη. Όταν καταφέρει να γράψει σωστά όλες τις λέξεις σε μια στήλη, χρωματίζει το αντίστοιχο ζάρι και κάθε φορά που θα τυχαίνει αυτόν τον αριθμό θα ζαναρίχνει. Στόχος είναι να καταφέρει να ζωγραφίσει όλα τα ζάρια. Η άσκηση είναι διαβαθμισμένης δυσκολίας, και μπορεί να επαναληφθεί μέχρι ο μαθητής να γράφει τη λέξη χωρίς να τη βλέπει. Στο τέλος, δημιουργήσα ένα κενό φύλλο για να προσθέσετε αν θέλετε τις δικές σας λέξεις ανάλογα με το διδακτικό σας στόχο.

Thank
you!

