







Το παζλ με τα
λαχανικά




© Labrianna's Class





Μαθαίνουμε μαζί!






















Ντομάτα

Μελιτζάνα

Πατάτα

Κολοκύθα

Λάχανο

Καρότο

Κρεμμύδι

Μαρούλι

Αχούρι

Σκόρδο




Κουνουπίδι



Πιπεριά




Μπρόκολο



Καλαμπόκι



Αρακάς



Παντζάρι

Σας ευχαριστώ που κατεβάσατε το υλικό μου!

© Labrianna's Class



Οδηγίες:

- Εκτυπώνουμε τα φρούτα και τις ετικέτες
- Κόβουμε τα φρούτα σε λωρίδες όπως φαίνεται
- Πλαστικοποιούμε ετικέτες και λωρίδες και έτοιμο το παζλ μας!

Τιπ: Μπορούμε να οργανώσουμε το υλικό μας μέσα σε φάκελο

