




Μαθαίνουμε μαζί!

© Labrianna's Class

# Εξασκούμε στα δίψηφα

## ΥΥ-ΥΚ





Μαθαίνουμε μαζί!

© Labrianna's Class



--

--	--	--	--	--	--	--




--

--	--	--	--	--	--	--




Μαθαίνουμε μαζί!

© Labrianna's Class



--

--	--	--	--	--	--	--



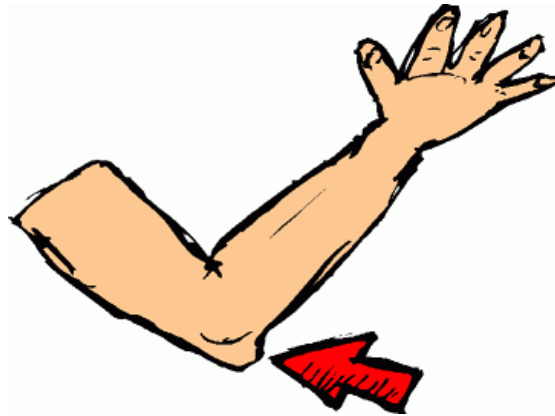
--

--	--	--	--	--	--	--



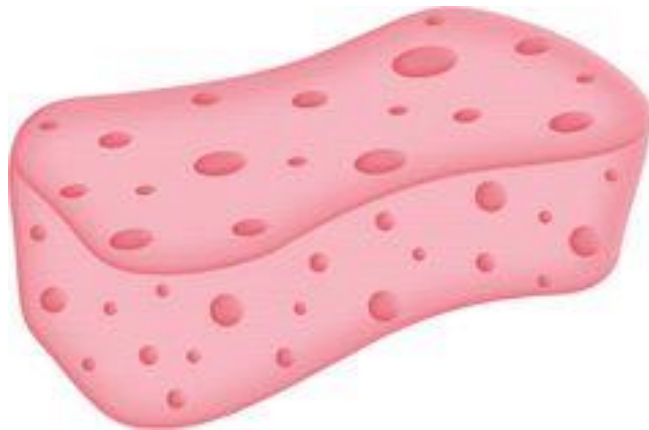
Μαθαίνουμε μαζί!

© Labrionna's Class



--

--	--	--	--	--	--	--




--

--	--	--	--	--	--	--	--	--



Μαθαίνουμε μαζί!

© Lobrianna's Class



--

--	--	--	--	--	--	--	--	--



--

--	--	--	--	--	--	--



ΑΓΓΕΛΟΣ

Α Γ Γ Ε Λ Ο Σ

ΚΑΓΚΕΛΑ

Κ Α Γ Κ Ε Λ Α

ΑΓΓΟΥΡΙ

Α Γ Γ Ο Υ Ρ Ι

ΠΑΓΚΑΚΙ

Π Α Γ Κ Α Κ Ι

ΣΦΟΥΓΓΑΡΙ

Σ Φ Ο Υ Γ Γ Α Ρ Ι

ΣΑΛΙΓΚΑΡΙ

Σ Α Λ Ι Γ Κ Α Ρ Ι

ΦΕΓΓΑΡΙ

Φ Ε Γ Γ Α Ρ Ι

ΣΥΡΙΓΓΑ

Σ Υ Ρ Ι Γ Γ Α



ΠΙΓΚΟΥΙΝΟΣ

Π	Ι	Γ	Κ	Ο	Υ	Ι	Ν	Ο	Σ
---	---	---	---	---	---	---	---	---	---

ΑΓΚΩΝΑΣ

Α	Γ	Κ	Ω	Ν	Α	Σ
---	---	---	---	---	---	---



Σας ευχαριστώ που κατεβάσατε το υλικό μου!



## Μαθαίνουμε μαζί!

### Οδηγίες:

- Εκτυπώνουμε όλες τις σελίδες.
  - Κόβουμε στις τελευταίες σελίδες τα πλαίσια με τις λέξεις και τα γράμματα.
  - Πλαστικοποιούμε τις πρώτες σελίδες αλλά και όσα κόψαμε.
  - Κόβουμε και πάλι τα πλαίσια με τις λέξεις και τα γράμματα.
  - Κολλάμε βέλκρο στα κενά μέρη και πίσω από λέξεις-πλαίσια και γράμματα.
- Tip: Μπορούμε όλα τα κομμένα πλαίσια και γράμματα να τα βάλουμε σε άσπρο φάκελο για να τα έχουμε οργανωμένα.

