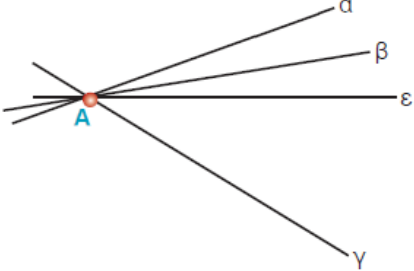


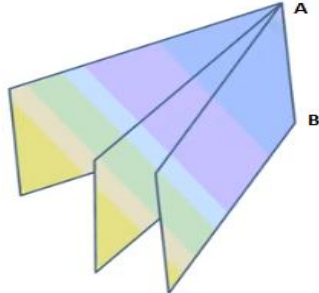

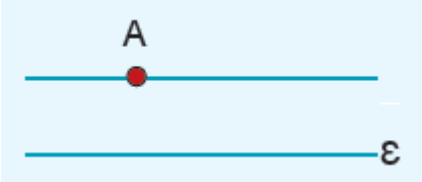


ΠΡΩΤΑΡΧΙΚΕΣ ΓΕΩΜΕΤΡΙΚΕΣ ΕΝΝΟΙΕΣ ΠΑΡΑΤΗΡΗΣΕΙΣ

	<p>Από ένα σημείο διέρχονται άπειρες ευθείες.</p>
	<p>Από δύο σημεία διέρχεται μία και μοναδική ευθεία.</p>
	<p>Τρία ή περισσότερα σημεία που ανήκουν στην ίδια ευθεία ονομάζονται συνευθειακά.</p>
	<p>Από δύο σημεία διέρχονται άπειρα επίπεδα.</p>
	<p>Τρία μη συνευθειακά σημεία ορίζουν ένα επίπεδο.</p>
	<p>Από σημείο A εκτός ευθείας ϵ διέρχεται μία και μοναδική παράλληλη ευθεία προς την ϵ.</p>

