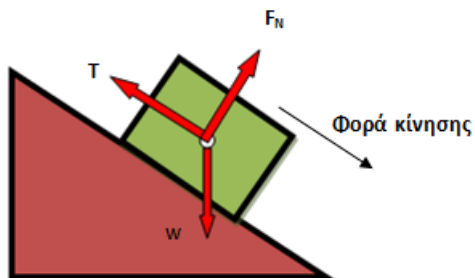


ΠΩΣ ΣΧΕΔΙΑΖΟΥΜΕ ΔΥΝΑΜΕΙΣ; - ΚΕΚΛΙΜΕΝΟ ΕΠΙΠΕΔΟ

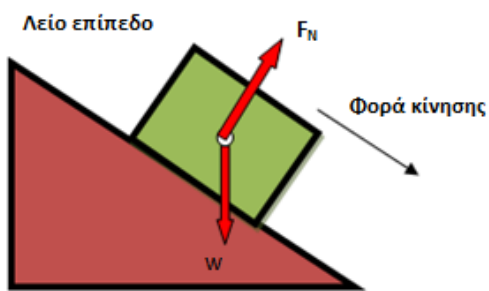
Παραδείγματα



F_N : Αντίσταση του δαπέδου

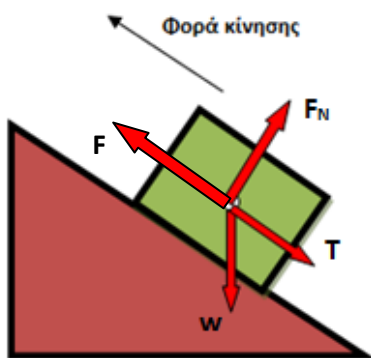

w : Βάρος

T : Τριβή



F_N : Αντίσταση του δαπέδου

w : Βάρος

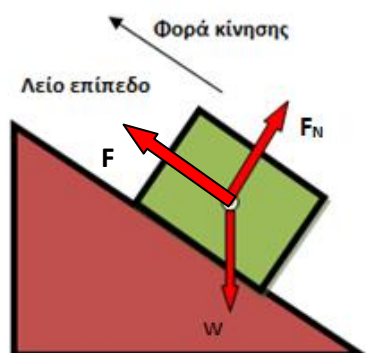



F_N : Αντίσταση του δαπέδου

w : Βάρος

T : Τριβή

F : η δύναμη που το τραβάει προς τα πάνω



F_N : Αντίσταση του δαπέδου

w : Βάρος

F : η δύναμη που το τραβάει προς τα πάνω