

ΓΕΩΜΕΤΡΙΚΑ ΣΧΗΜΑΤΑ ΤΟΥ ΕΠΙΠΕΔΟΥ (I)

(κύκλος, τρίγωνο, τετράγωνο, ορθογώνιο παραλληλόγραμμο, ρόμβος, πολύγωνα)

Δραστηριότητα: Προγραφικές ασκήσεις Γεωμετρίας

Βαθμός δυσκολίας: 0-Πολύ εύκολο


Οδηγίες: Ακολουθώ τις γραμμούλες και σχηματίζω με το μολύβι μου τα γεωμετρικά σχήματα.

(Ερμηνεία βαθμών δυσκολίας: 0-Πολύ Εύκολο, 1-Αρκετά Εύκολο, 2-Εύκολο, 3-Λίγο Δύσκολο, 4-Δύσκολο)

Επιμέλεια: Λ. Βλαχάκη - Μαθηματικός

ΚΥΚΛΟΣ

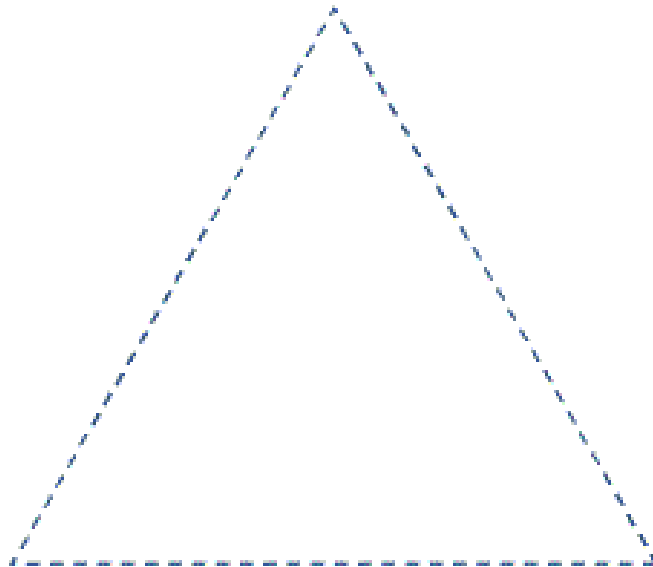
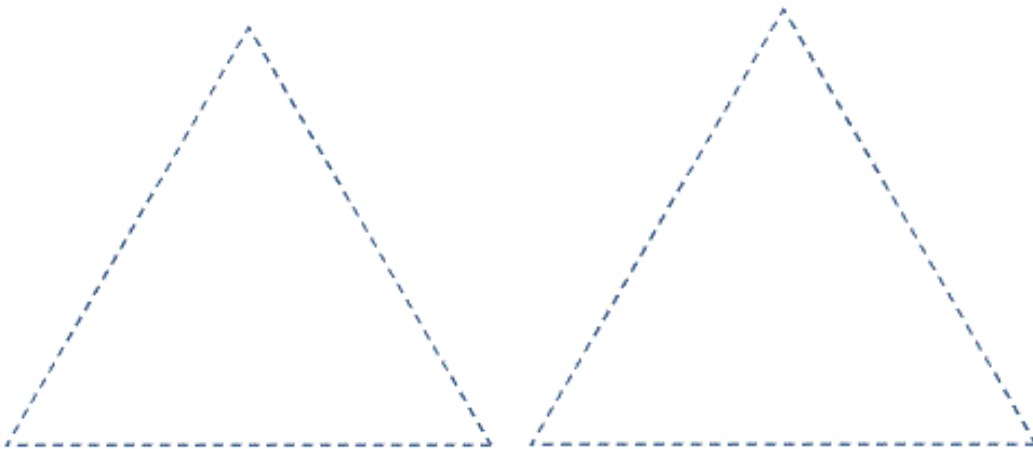
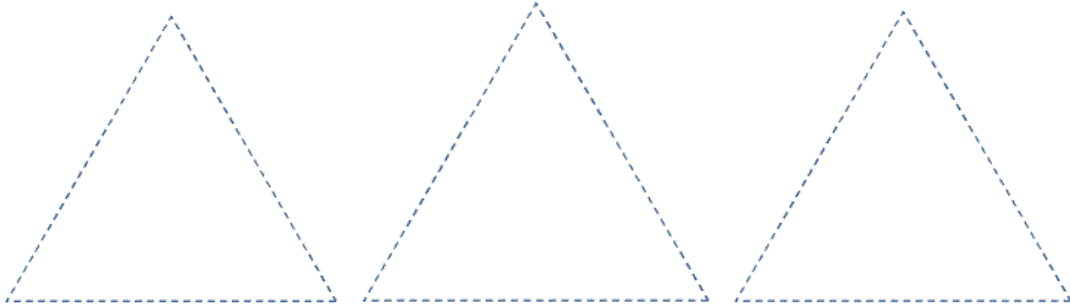
Οδηγίες: Ακολουθώ τις γραμμούλες και σχηματίζω με το μολύβι μου τους κύκλους.



Επιμέλεια: Λ. Βλαχάκη - Μαθηματικός

ΤΡΙΓΩΝΟ




Οδηγίες: Ακολουθώ τις γραμμούλες και σχηματίζω με το μολύβι μου τα τρίγωνα.



Επιμέλεια: Λ. Βλαχάκη - Μαθηματικός

ΤΕΤΡΑΓΩΝΟ


Οδηγίες: Ακολουθώ τις γραμμούλες και σχηματίζω με το μολύβι μου τα τετράγωνα.



Επιμέλεια: Λ. Βλαχάκη - Μαθηματικός

ΟΡΘΟΓΩΝΙΟ ΠΑΡΑΛΛΗΛΟΓΡΑΜΜΟ


Οδηγίες: Ακολουθώ τις γραμμούλες και σχηματίζω με το μολύβι μου τα ορθογώνια παραλληλόγραμμα.



Επιμέλεια: Λ. Βλαχάκη - Μαθηματικός

ΡΟΜΒΟΣ

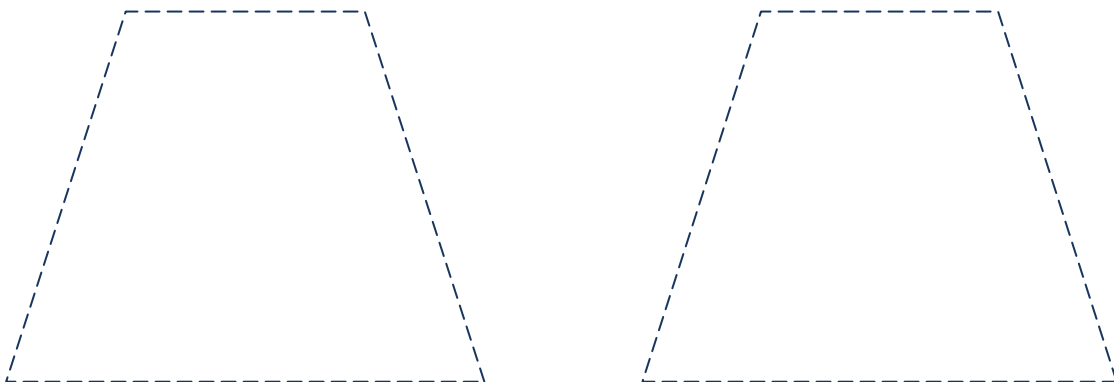
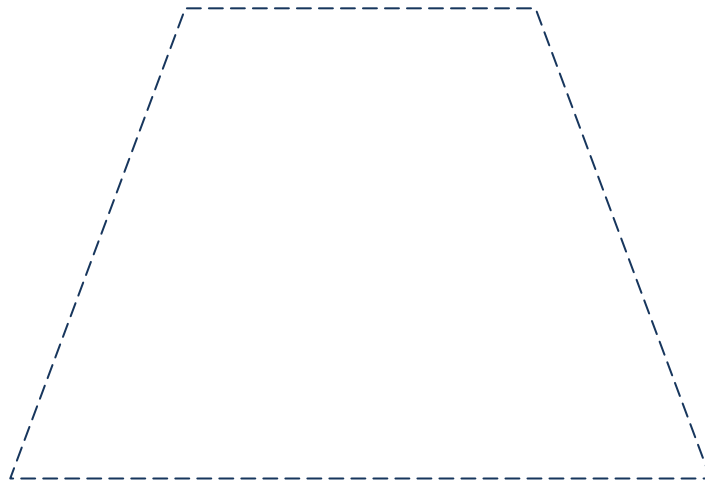
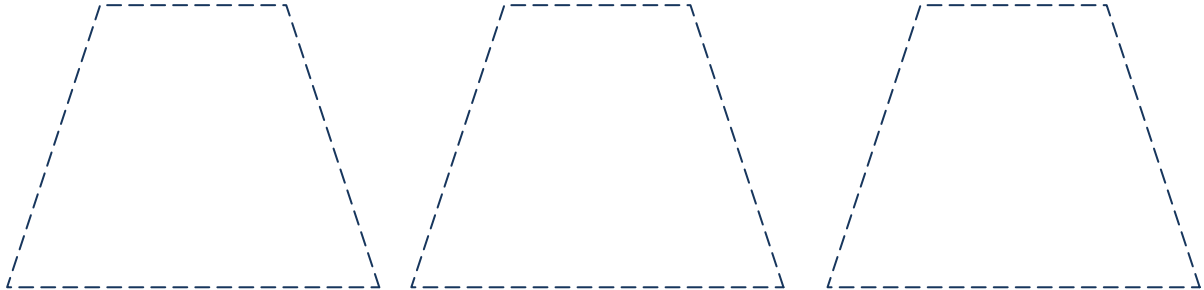
Οδηγίες: Ακολουθώ τις γραμμούλες και σχηματίζω με το μολύβι μου τους ρόμβους.



Επιμέλεια: Λ. Βλαχάκη – Μαθηματικός

ΤΡΑΠΕΖΙΟ

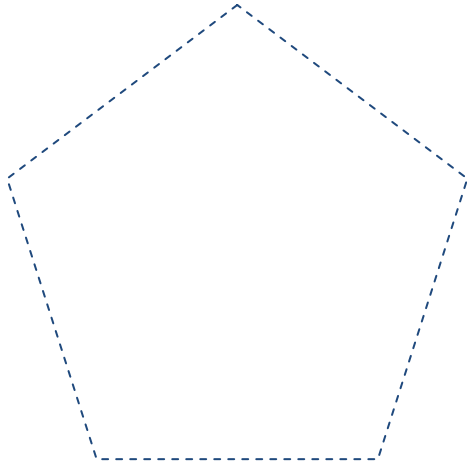
Οδηγίες: Ακολουθώ τις γραμμούλες και σχηματίζω με το μολύβι μου τα τραπέζια.



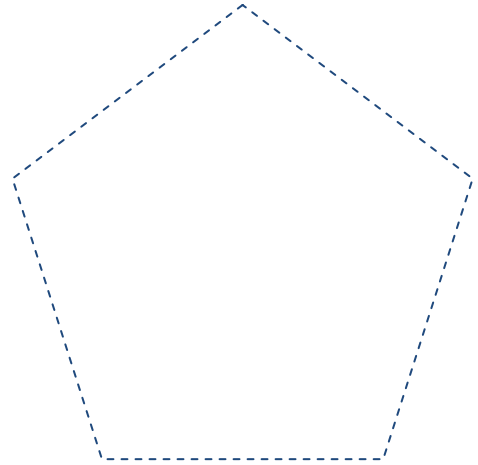
Επιμέλεια: Λ. Βλαχάκη – Μαθηματικός

ΠΟΛΥΓΩΝΑ

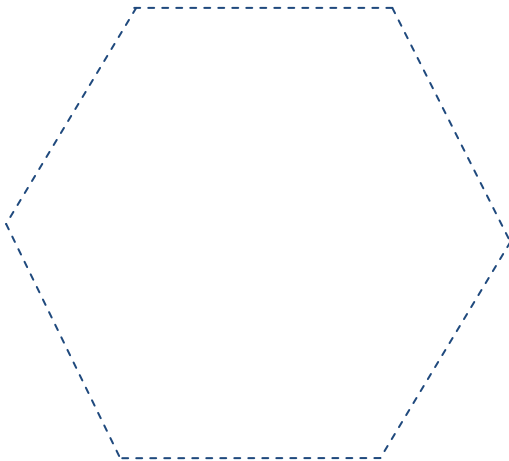
Οδηγίες: Ακολουθώ τις γραμμούλες και σχηματίζω με το μολύβι μου τα πολύγωνα.



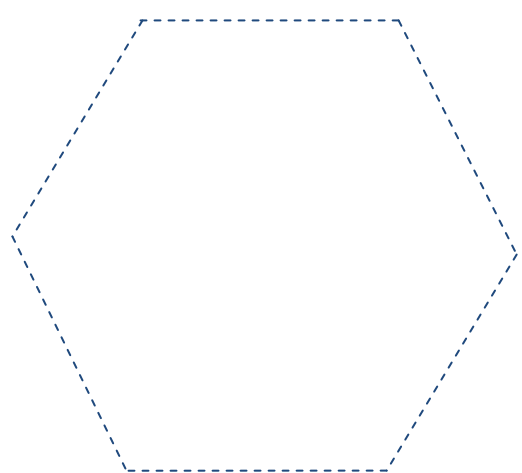
Πεντάγωνο



Πεντάγωνο



Εξάγωνο



Εξάγωνο

Επιμέλεια: Λ. Βλαχάκη - Μαθηματικός