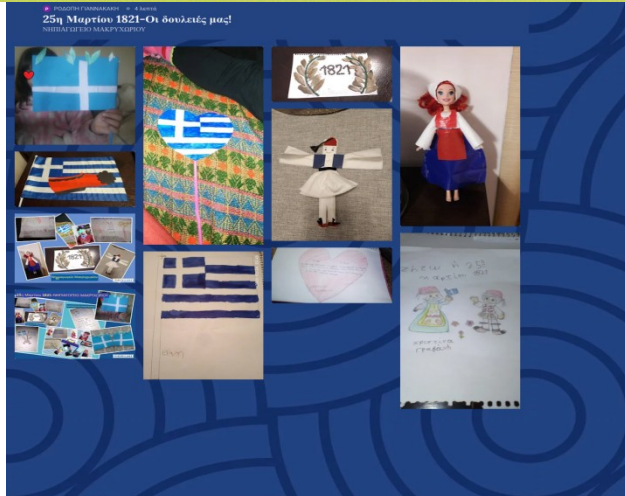


N/Γ ΜΑΚΡΥΧΩΡΪΟΥ

**Παραγόμενο υλικό από
την εξ αποστάσεως εκ/ση
στο σχολείο μας.**

Η προσπάθεια να συνεχίσουμε να έχουμε ζεστή και δημιουργική επαφή με τα παιδάκια του νηπιαγωγείου μας που τόσο απότομα τα αποχωριστήκαμε, μας οδήγησε σε μια σειρά ενεργειών με αποτέλεσμα την συμμετοχή του σχολείου σε ένα πρόγραμμα etwinning μαζί με πάνω από 200 άλλα σχολεία ανά την Ελλάδα. Σκοπός του έργου είναι κυρίως η ενεργοποίηση των μαθητών/τριών εκτός σχολικής τάξης, το χρονικό διάστημα κατά το οποίο θα παραμείνουν κλειστά τα σχολεία. Μέσα από το έργο αυτό οι εκπαιδευτικοί και οι μαθητές/τριες όλης της χώρας επικοινωνούν και εκφράζονται, σε μια προσπάθεια να ξεπεράσουν/με ΜΑΖΙ την κρίση που βιώνουν/με. Παράλληλα προτείνουμε μέσα από την ιστοσελίδα του σχολείου και με emails στους γονείς, links για παραμύθια, τρόπους γυμναστικής για παιδιά μέσα στο σπίτι και άλλα. Για μας σημασία έχει η απλή επαφή με ότι τρόπο μπορεί ο καθένας να την πραγματοποιήσει, με γονείς και παιδιά και η στήριξή τους στις δύσκολες αυτές μέρες. Οι δραστηριότητες που ανατίθενται στα παιδιά μαζί με τους γονείς τους είναι απλές μέσα από τα βιώματά τους, με ότι υλικό υπάρχει στο σπίτι και στοχεύουν στην ολόπλευρη ανάπτυξή τους μέσα στις συνθήκες αυτές και με το σκεπτικό ότι σε καμία περίπτωση όλα αυτά δεν υποκαθιστούν την ζωντανή επαφή με τα παιδιά μας στην τάξη!!


Από την γιορτή της 25^{ης} Μαρτίου
 Η παρότρυνση ήταν να ζωγραφίσουν ή να φτιάξουν σημαίες , να
 ντύσουν κούκλες με παραδοσιακές στολές κλπ.





Νηπιαγωγείο Μακρυχωρίου

ΝΗΠΙΑΓΩΓΕΙΟ ΜΑΚΡΥΧΩΡΙΟΥ



Νηπιαγωγείο Μακρυχωρίου

25η Μαρτίου 1821-ΝΗΠΙΑΓΩΓΕΙΟ ΜΑΚΡΥΧΩΡΙΟΥ




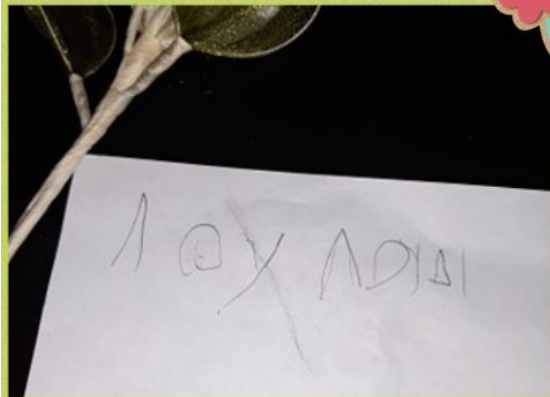

ΝΗΠΙΑΓΩΓΕΙΟ ΜΑΚΡΥΧΩΡΙΟΥ


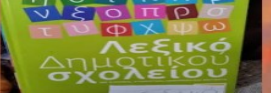
















Νηπιαγωγείο Μακρυχωρίου

Νηπιαγωγείο Μακρυχωρίου

Τα παιδιά έψαξαν μέσα στο σπίτι για αντικείμενα από το γράμμα Λ,λ που ανατέθηκε στο σχολείο μας μέσα από το συνεργατικό μας πρόγραμμα.







<https://read.bookcreator.com/9KAYDpoF55htCsY1mY2jbOaZOtu2/r0jhntebR6KabQccxGvT6A?fbclid=IwAR2kG6ZwcJc158olxubRsDLrHjU08BF9XbjlL2Z0j37Z6opafpXopvukkS0>


το συνεργατικό ψηφιακό λεξικό μας!




Στα παιδιά απονεμήθηκε δίπλωμα για τη συμμετοχή τους το λεξικό του Άκη Σπιτάκη.



Τα παιδιά είδανε το παραμύθι της Γ. Τσορώνη 'ο Ψεματούρης' στο YouTube και ζωγραφίσανε για το μήνα των γενεθλίων τους!



Ν/Γ Μακρυχωρίου



ΜΕΝΟΥΜΕ ΣΙΝ...
ΜΑΖΙ!

Αγαπητά μας παιδιά!
Καλώς ήρθατε και σε όλους τους μαθητές.
Σήμερα παραθέτουμε κατόπιν Γραφείο Επιτελεστικού σήματα να
πάρτε κανένα φημέρα! Μόνο σήματα! Δεν είναι τίποτα!
Και αμέσως πείτε στον εκπαιδευτικό Τη Βιβλία!
Μια σημαντική φίλη είναι και η μητέρα που την έχουμε και κάθε σελίδα
μας συνηγορεί καθημερινά στο σχολείο και στο σπίτι με τα
παραμύθια της μας διαβάζει Τα Παραμύθια!
Η Γαλιάντα Τσαμπού Γαλιάντα!
Εάν ήθελε να γίνει ένα φημέρα για να διασκεδάσει!
Εάν ήθελε να γίνει ένα φημέρα για να διασκεδάσει!



Μένου Με σπίτι... Μαζί και ζωγραφίζου Με για το Μήνα των γενεθλίων Μας!



https://www.youtube.com/watch?v=noVzZoh-T88&fbclid=IwAR3MAp-QBCetdep_tNsvY1f9b-w6Ufi30tCClp7A6mwLihW4FcFfzzeNNSg

Όλες οι ζωγραφιές των παιδιών με τους μήνες έγιναν ένα ωραίο βίντεο από τους διαχειριστές του προγράμματος, όπου μέσα ακούγεται η Γ. Τσορώνη να διηγείται το παραμύθι 'του Ψεματούρη' Η δραστηριότητα έγινε με αφορμή τη γιορτή του βιβλίου στις 2 Απριλίου



Ο ιός στα μάτια ενός παιδιού!




Κάνουμε κάμπινγκ παίζουμε και
γυμναζόμαστε...!



Κάνουμε πύργους για το βασιλιά Ρολάκη από χαρτί! Μετράμε τα ρολά, δίνουμε όνομα στον πύργο μας!



Ν/Γ Μακρυχωρίου



Ο πύργος της Αγάπης




Ο πύργος του Ρολάκη

Μερικά από τα ψηφιακά παιχνίδια που φτιάξαμε για τα παιδιά από τις δημιουργίες τους

- <https://www.jigsawpuzzle.net.com/?rc=play&pid=3b00f244368a>
- <https://www.jigsawpuzzle.net.com/?rc=play&pid=3ca55a48713c>
- <https://learningapps.org/display?v=pm63pxsh520>

Οι πρώτες πασχαλινές μας δημιουργίες







Και συνεχίζουμε με τις πασχαλινές δραστηριότητες!.....