

# SAVETHEPLANET!

*From the Learn Sight Words Series*




Go  
green

**Danielle Bruckert**

**Zehnya Bruckert**

**free kids  
Books**



**Ο Κόλιν η αγελάδα λέει:**

**Περιορίζω!**

**Επαναχρησιμοποιώ!**

**Ανακυκλώνω!**




Η Γκέρτυ η Κατσίκα λέει:

Πάντα βάζω  
τα σκουπίδια μου  
σε κάδο!



**Ο Πάττυ οΠιγκουίνος λέει:**

**Αποθηκεύστε  
νερό και  
ηλεκτρική ενέργεια.**



Ο θαλάσσιος Ίππος λέει:


**Μειώστε το διοξείδιο  
του άνθρακα!**

Χρησιμοποιήστε ποδήλατο, μέσα  
μαζικής μεταφοράς ή περπατήστε



Ο Πήτερ ο Πάντα λέει.

Χρησιμοποιήστε  
ανανεώσιμη ενέργεια



Ο Χάρι Ιπποπόταμος λέει:

**Αγοράστε προϊόντα**

**που μπορούν να**

**ανακυκλωθούν.**




**Ο Λέων Λιοντάρι λέει:**

**Φυτέψτε ένα**

**δέντρο στη γη!**





Ο Μπάμπα ο Αρκούδος λέει:

Υποστηρίξτε βιώσιμες  
πρακτικές!!

Πρέπει όλοι να έχουμε ψάρια



Η Κάρολυ η Γάτα λέει:

Μην σπαταλάτε  
φυσικούς  
Πόρους.



**Και η Ζέννα η Ζέβρα λέει:**

**Σώσε τον πλανήτη!**

**Έχουμε μόνο**

**ΕΝΑ.**

Τι μπορούμε να κάνουμε με τους μαθητές:

- Ζητήστε από τα παιδιά να βρουν ιδέες για κάθε σελίδα για το πώς μπορούν να ακολουθήσουν τις προτεινόμενες έννοιες και ποιες θα είναι οι διαφορές που θα προκύψουν αν τις ακολουθήσουν.

Μιλήστε για μερικούς από τους τρόπους με τους οποίους αυτές οι «πράσινες» πρακτικές μπορούν να επιτευχθούν στις ζωές μας (π.χ.: χρήση δημόσιων συγκοινωνιών, αγορά ανακυκλώσιμων προϊόντα, εγκατάσταση ηλιακού).

Δράσεις : Πηγαίνετε με τους μαθητές σας στο μανάβικο και κάντε μια λίστα όλων των αντικειμένων που είναι βιώσιμα ή ανακυκλώσιμα ή που υποστηρίζουν «πράσινες» πρακτικές.

Δημιουργήστε πράσινες αφίσες ευαισθητοποίησης που θα τοποθετηθούν στο σχολείο, να δημοσιευτούν στην ιστοσελίδα του σχολείου και την τοπική κοινότητα σανίδες.

Συγκεντρώστε χρήματα για την υποστήριξη του GoGreen, στο σχολείο σας

# Τι μπορούμε να κάνουμε με τους μαθητές:

- Ζητήστε από τα παιδιά να βρουν ιδέες για κάθε σελίδα για το πώς μπορούν να ακολουθήσουν τις προτεινόμενες έννοιες και ποιες θα είναι οι διαφορές που θα προκύψουν αν τις ακολουθήσουν.
- Μιλήστε για μερικούς από τους τρόπους με τους οποίους αυτές οι «πράσινες» πρακτικές μπορούν να επιτευχθούν στις ζωές μας (π.χ.: χρήση δημόσιων συγκοινωνιών, αγορά ανακυκλώσιμων προϊόντα, εγκατάσταση ηλιακού).

## Δράσεις :

- Πηγαίνετε με τους μαθητές σας στο μανάβικο και κάντε μια λίστα όλων των αντικειμένων που είναι βιώσιμα ή ανακυκλώσιμα ή που υποστηρίζουν «πράσινες» πρακτικές.
- Δημιουργήστε πράσινες αφίσες ευαισθητοποίησης που θα τοποθετηθούν στο σχολείο, να δημοσιευτούν στην ιστοσελίδα του σχολείου και την τοπική κοινότητα.

Learn Sight Words  
**Save the Planet!**

Learn Sight Words Series  
Published by Red Sky Ventures  
Compiled by Danielle Bruckert © Dec 2016

This work is licensed under the  
**Creative Commons Attribution-NonCommercial-ShareAlike4.0  
License.**

<https://www.creativecommons.org/licenses/by-sa-nc/4.0>

This text is free for distribution and use, please share!  
Any use of this material must be shared in the same or similar manner.

Any use of this material must be attributed to:  
Free Kids Books – <http://www.freekidsbooks.org>

Contact the CREATOR/COMPILOR:  
[danielle@redskyventures.org](mailto:danielle@redskyventures.org)

More books like this one are available at  
<https://www.freekidsbooks.org/danielle>

This book is part of the FKB Make a Difference project  
<https://www.freekidsbooks.org/makeadifference>

The logo for Free Kids Books, featuring the words "free kids" in a white, lowercase, sans-serif font above the word "Books" in a white, uppercase, sans-serif font, all set against a dark purple rectangular background.