



η εφημεριδούλα του νηπιαγωγείου μας

Επίσκεψη στο Δ.Ι.Ε.Κ.
Επιδαύρου

Σελίδα 2

Πάσχα στο
Νηπιαγωγείο

Σελίδα 2

Επίσκεψη
μελισσοκόμου στο
νηπιαγωγείο μας

Σελίδα 2

Γιορτή Μητέρας

Σελίδα 4

Μόνιμες στήλες

- Τι Νέα-
Γνωρίζατε ότι...
- Συνταγές
- Καιρός
- Δανειστική
βιβλιοθήκη
- Σταυρόλεξο

Σελίδα 4



Σελίδα 3

Ήρθε το καλοκαίρι!



Σελίδα 3

Έχεις
γράμμα!

Σελίδα 2


5 Ιουνίου
Παγκόσμια Ημέρα
Περιβάλλοντος

Σελίδα 3

Έχεις γράμμα!

(Διασχολική Αλληλογραφία στα πλαίσια του πιλοτικού προγράμματος εφαρμογής της Παιδαγωγικής Φρενέ)

Ανταλλάξαμε αρκετά γράμματα με το Νηπιαγωγείο Λάλουκα. Γνωρίσαμε καινούργιους φίλους, μάθαμε για το σχολείο τους και τι τους αρέσει και κάποιοι συναντηθήκαμε από κοντά στη *Γιορτής της Φύσης* στο Κεφαλάρι. Τώρα ήρθε η ώρα να αποχαιρετιστούμε και να πούμε καλό καλοκαίρι και ποιος ξέρει ίσως κάποτε ξανασυναντηθούμε...



Επίσκεψη Μελισσοκόμου στο Νηπιαγωγείο μας

Ήρθε η κ. Αλεξάνδρα στο σχολείο και μας έφερε μία κυψέλη και άλλα αντικείμενα που χρησιμοποιούν οι μελισσοκόμοι. Μας εξήγησε πως φροντίζουν τις μέλισσες και πως παίρνουν το μέλι και τη γύρη. Μας έφερε και δοκιμάσαμε γύρη. Είχε λίγο περίεργη γεύση, ήταν σαν να τρώς λουλούδια. Επίσης, μας έφερε και μία στολή μελισσοκόμου σε μικρό μέγεθος και τη φορέσαμε όλοι.



Πάσχα στο Νηπιαγωγείο

Κάναμε διάφορες κατασκευές με τις κυρίες μας για το Πάσχα και τραγουδήσαμε τα κάλαντα του Λαζάρου. Επίσης, με τη βοήθεια του κ. Βαρδάκα και άλλων μελών του Συλλόγου Γονέων και Κηδεμόνων φτιάξαμε διακοσμητικά αυγά με την τεχνική του ντεκουπάζ.



Σημείωμα της Νηπιαγωγού

Η εφημερίδα του Νηπιαγωγείου μας εκδίδεται στο πλαίσιο του πιλοτικού εκπαιδευτικού προγράμματος της Παιδαγωγικής Φρενέ (Freinet).

Η επιλογή του ονόματος της εφημερίδας, η επιλογή των θεμάτων, των κείμενων, οι ζωγραφιές και οι εικόνες έγιναν από τα ίδια τα παιδιά μέσα από το Συμβούλιο της τάξης. Επίσης, συμμετείχαν στη συγγραφή της εφημερίδας στον Η/Υ.

Η Νηπιαγωγός
Ευαγγελία Γιαννέλου

Μήνυμα της Συντακτικής Ομάδας

Αυτό είναι το τελευταίο τεύχος της εφημερίδας μας για αυτή τη σχολική χρονιά. Σας ευχόμαστε καλό καλοκαίρι!

Η Συντακτική Ομάδα
Θανάσης Κ.
Κατερίνα Π.
Μαρία Β.
Αναστάσης Κ.
Γιάννης Δ.

Επίσκεψη στο Δ.Ι.Ε.Κ. Επιδαύρου

Επισκεφτήκαμε το Δ.Ι.Ε.Κ. Επιδαύρου που βρίσκεται στον Άγιο Δημήτριο. Εκεί πάνε πιο μεγάλα παιδιά, μπαμπάδες και μαμάδες για να μάθουν πώς να τρυγούν το μέλι, πώς να κάνουν σχέδια πάνω στο μάρμαρο, πώς να φτιάχνουν ρούχα και πώς να φτιάχνουν τυρί και κρέμες. Με τη βοήθεια της εκπαιδύτριας φτιάξαμε και εμείς κρέμα βανίλια. Τη δοκιμάσαμε και ήταν υπέροχη. Μας πρόσφεραν, επίσης, ένα βαζάκι με βιολογικό μέλι που ήταν πεντανόστιμο. Τους ευχαριστούμε πολύ για τη φιλοξενία τους. Περάσαμε τέλεια!



«Μέλισσες, μελισσοκαμώματα και μύθοι και παραδόσεις»

Ολοκληρώθηκε το εκπαιδευτικό πρόγραμμα **Μέλισσες, μελισσοκαμώματα, μύθοι και παραδόσεις**. Μάθαμε πολλά για τις μέλισσες και πόσο σημαντικές είναι για τη ζωή του πλανήτη μας. Γίναμε μελισσούλες και χορέψαμε γύρω από τα λουλούδια, παίξαμε τους μελισσοκόμους που μαζεύουν το μέλι, δοκιμάσαμε μέλι και γύρη. Διαβάσαμε μύθους και ιστορίες για τις μέλισσες, μάθαμε για το κερύ και επισκεφτήκαμε το Κηροπλαστείο του χωριού μας για να δούμε από κοντά πως φτιάχνονται τα κεριά. Χωρίς τις μέλισσες δεν θα μπορούσαμε να ζούμε, ούτε εμείς, ούτε τα ζώα, γιατί δεν θα είχαμε να φάμε φρούτα και λαχανικά.



Έρθε το καλοκαίρι

Έρθε το καλοκαίρι με τα ωραία φρούτα του, ήρθαν οι διακοπές και οι βουτιές στη θάλασσα. Όμως, εμείς στενοχωριόμαστε που κλείνει το σχολείο. Σας ευχόμαστε....

Καλές διακοπές! Καλό καλοκαίρι!

Καλή ξεκούραση! Καλές βουτιές!

Να φάτε πολλά παγωτά!



«Γιορτή της Φύσης»

Το Νηπιαγωγείο μας συμμετείχε στην πρώτη **Γιορτή της Φύσης** που πραγματοποιήθηκε στις 9 Ιουνίου 2019 στο Ασύλλο του Κεφαλαρίου. Το παιχνίδι που είχαμε ετοιμάσει λεγόταν «Φρουτάκια και Μελισσάκια εν Δράσει» και είχε στόχο να μάθουν τα παιδιά να προτιμούν τα φρούτα εποχής και να κατανοήσουν την προσφορά των μελισσών στη φύση (π.χ. παραγωγή φρούτων) και την επίπτωση των φυτοφαρμάκων στον πληθυσμό τους. Το εργαστήρι πραγματοποιήθηκε σε συνεργασία με το Νηπιαγωγείο Λάλουκα με το οποίο αλληλογραφήσαμε κατά τη διάρκεια της φετινής σχολικής χρονιάς. Έτσι, τα παιδιά των δύο νηπιαγωγείων είχαν την ευκαιρία να συναντηθούν από κοντά και να γνωριστούν.



5 Ιουνίου Παγκόσμια Ημέρα Περιβάλλοντος

Για να γιορτάσουμε την Παγκόσμια Ημέρα Περιβάλλοντος, μαζί με τους συμμαθητές μας από το Δημοτικό, τραγουδήσαμε, χορέψαμε και παίξαμε ένα παιχνίδι. Μεταμφιεστήκαμε σε ψαράκια και μαζέψαμε όλα τα σκουπίδια από το βυθό της θάλασσας για να είναι καθαρή και να μπορούμε να ζήσουμε.

Αυτό το παιχνίδι ταυτόχρονα το παίξαμε και με τους φίλους μας από την Κρήτη με τους οποίους είχαμε συνδεθεί μέσω skype. Είχαν γίνει και αυτοί ψαράκια και μάζευαν τα σκουπίδια από τη δική τους θάλασσα. Ήταν πολύ περίεργο που τους μιλούσαμε και τους βλέπαμε. Μας άρεσε πολύ και γελούσαμε συνέχεια.

Δανειστική Βιβλιοθήκη

Αυτός ο φίλος είναι μόνο δικός μου
Η Λούσι έχει ένα πάνινο κουταβάκι για συντροφιά. Δε θέλει κανέναν άλλο για φίλο, ούτε τον Ερρίκο το γάτο, ούτε την Μπέτσι το κουνελάκι, ούτε τον Ματ τον αλεπούδο. Όταν, όμως, μια μέρα χάσει το κουταβάκι της τα άλλα ζώακια θα τη βοηθήσουν να το βρει.



Έλμερ, ο παρδαλός ελέφαντας

Ο Έλμερ είναι ένας παρδαλός ελέφαντας που κάνει συνέχεια αστεία. Μια μέρα αποφασίζει να κάνει κάτι για να πάψει να είναι διαφορετικός. Κυλιέται στην λάσπη και παύει να έχει όλα εκείνα τα χρώματα. Όμως, η βροχή θα χαλάσει το σχέδιό του και τα άλλα ελεφαντάκια τρελαίνονται στα γέλια.




Καιρός



Ο καιρός τις επόμενες ημέρες θα είναι πολύ ζεστός. Ο ήλιος θα καίει γι' αυτό θα χρειάζεται καπέλο και αντηλιακό. Θα ζεστάνει τη θάλασσα και θα μπορούμε να πάμε για μπάνιο.

Σταυρόλεξο του καλοκαιριού



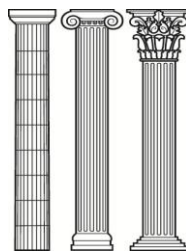
ΟΝΟΜΑ.....
Ημερομηνία...../...../.....

Τι Νέα - Γνωρίζατε τι είναι ο κίονας;

Ο κίονας είναι κολώνα-στύλος αρχαίου ναού. Είναι πολύ ψηλός, μοιάζει με κύλινδρο και έχει γραμμές (ραβδώσεις). Συνήθως οι κίονες είναι φτιαγμένοι από μάρμαρο, αλλά υπάρχουν και ξύλινοι. Στην κορυφή τους μπορεί να έχουν διάφορα σχέδια ή να είναι απλοί χωρίς σχέδια.

Πάνω στην Ακρόπολη της Αθήνας βρίσκεται ο Παρθενώνας, ένας ναός αφιερωμένος στη θεά Αθηνά που ήταν η προστάτιδα της πόλης και έχει πάνω από εκατό κίονες.

Φτιάξαμε και εμείς στο νηπιαγωγείο μας δύο κίονες για να τους χρησιμοποιήσουμε στο σκηνικό για την καλοκαιρινή μας γιορτή.



Γιορτή Μητέρας

Για τη γιορτή της μητέρας ετοιμάσαμε δωράκια έκπληξη για τις μαμάδες μας. Τους φτιάξαμε μία καρτούλα, ένα βραχιολάκι και μία κρέμα με κερύ μέλισσας και μέλι για να περιποιούνται τα χεράκια τους. Σας γράφουμε τη συνταγή για να τη φτιάξετε και εσείς στη μαμά σας ή σε όποιον αγαπάτε.



Κρέμα χεριών με μελισσοκέρι

Υλικά

- 1 κουταλιά σούπας αγνό κερύ
- 1 κουταλιά σούπας ελαιόλαδο
- 1 κουταλιά σούπας αμυγδαλέλαιο
- 1 κουταλιά σούπας λάδι καρύδας ή βαλσαμόλαδο
- 1 κουταλιά σούπας νερό
- 7 σταγόνες αιθέριο έλαιο λεβάντα
- 7 σταγόνες αιθέριο έλαιο γεράνι

Οδηγίες

Βάζουμε σε ένα μπολ το κερύ και το λιώνουμε σε μπεν μαρί. Μετά ρίχνουμε το ελαιόλαδο, το αμυγδαλέλαιο και το λάδι καρύδας ή το βαλσαμόλαδο και ανακατεύουμε μέχρι να ενωθούν όλα μαζί. Ανακατεύουμε με το μίξερ καλά και περιμένουμε να κρυώσει λίγο. Ρίχνουμε το νερό και το χτυπάμε πολύ καλά. Στο τέλος ρίχνουμε τα αιθέρια έλαια και ανακατεύουμε λίγο. Αδειάζουμε το μείγμα σε ένα γυάλινο βαζάκι και η κρέμα είναι έτοιμη!