



25η Μαρτίου

1821



Φύλλα εργασίας

Όνοματεπώνυμο: -----

Σχολείο: -----

Τάξη: -----

Στόχοι: Μέσα από διάφορες επικοινωνιακές και διαθεματικές δραστηριότητες το παιδί:

- ❖ Να κατακτήσει το βασικό μηχανισμό της ανάγνωσης.
- ❖ Να διαβάζει και να κατανοεί συγχρόνως το περιεχόμενο κειμένων σχετικά με γεγονότα και πρόσωπα της Ελληνικής Επανάστασης.
- ❖ Να αναδιηγείται με δικά του λόγια τα βασικότερα σημεία του κειμένου, που θα ακούσει και θα διαβάσει.
- ❖ Να γνωρίσει, να κατανοήσει και να χρησιμοποιήσει ορθά στο γραπτό και προφορικό του λόγο το βασικό λεξιλόγιο που προκύπτει από την ενότητα της 25^{ης} Μαρτίου.
- ❖ Ν' αντιληφθεί την έννοια του Ευαγγελισμού της Θεοτόκου και του μηνύματος του Αρχαγγέλου Μιχαήλ.
- ❖ Να εξασκηθεί στην κατανόηση και εκτέλεση οδηγιών.
- ❖ Να τοποθετεί το λεξιλόγιο της ενότητας σε αλφαβητική σειρά.
- ❖ Να εξασκήσει την προσοχή, τη μνήμη και την παρατηρητικότητά του.
- ❖ Να εκφράζει ελεύθερα τις απόψεις του.
- ❖ Να χρησιμοποιεί συνδετικές λέξεις στον προφορικό και γραπτό του λόγο.
- ❖ Να φτιάξει δικές του προτάσεις με τις λέξεις της ενότητας.
- ❖ Να αντιστοιχίζει ορθά λέξεις-έννοιες με τις σχετικές σημαίες.
- ❖ Να αναγνωρίζει τα γραμματόσημα που έχουν σχέση με την Ελληνική Επανάσταση μεταξύ άλλων γραμματοσήμων.
- ❖ Να καλλιεργήσει και ν' αναπτύξει διάφορες δεξιότητες μέσα από διάφορες κατασκευές που θα κάνει.
- ❖ Να βρίσκει ακροστιχίδες.
- ❖ Να συγκρίνει το κρυφό σχολειό με το δικό του σχολείο.

25^η ΜΑΡΤΙΟΥ



Η 25^η Μαρτίου είναι μέρα αργίας που έχει διπλή σημασία για τους Έλληνες. Είναι θρησκευτική και εθνική γιορτή.

Είναι θρησκευτική, γιατί γιορτάζουμε τον Ευαγγελισμό της Θεοτόκου και εθνική, γιατί η ημέρα αυτή σηματοδοτεί την έναρξη της ελληνικής επανάστασης ενάντια στην οθωμανική κυριαρχία το 1821.

Ευαγγελισμός της Θεοτόκου

Στις 25 του Μάρτη γιορτάζουμε τον
Ευαγγελισμό της Θεοτόκου.
Ο Άγγελος του Θεού έφερε στη Μαρία
το χαρμόσυνο μήνυμα ότι θα γεννήσει
το Σωτήρα του κόσμου, το Χριστό μας.



Κάποτε ζούσε στη Ναζαρέτ μια καλή κοπέλα. Το όνομά της ήταν Μαρία. Πίστευε στο Θεό και αγαπούσε τους ανθρώπους. Μια μέρα παρουσιάστηκε μπροστά της ένας άγγελος, ο άγγελος Γαβριήλ. Της πρόσφερε έναν άσπρο κρίνο και της είπε ότι ο Θεός τη διάλεξε για να γίνει μητέρα του γιου του. Η Μαρία δέχτηκε με μεγάλη χαρά.



Οι Έλληνες ήταν σκλαβωμένοι στους Τούρκους για τετρακόσια περίπου χρόνια.



Δεν άντεχαν άλλο τη σκλαβιά και αποφάσισαν να πολεμήσουν σκληρά τους Τούρκους.

Την 25^η Μαρτίου γιορτάζουμε την έναρξη της επανάστασης των Ελλήνων εναντίον των Τούρκων. Ο λαός ξεσηκώθηκε για να πολεμήσει για την ελευθερία του.





1 Θυμήσου και απάντησε:

❖ Ποιοι ήταν σκλαβωμένοι στους Τούρκους;

❖ Πόσα χρόνια ήταν σκλαβωμένοι;

❖ Τι δεν άντεχαν άλλο οι Έλληνες;

❖ Τι αποφάσισαν να κάνουν οι Έλληνες;

❖ Πώς πολέμησαν οι Έλληνες τους Τούρκους;

❖ Πότε γιορτάζουμε την έναρξη της επανάστασης εναντίον των Τούρκων;

❖ Γιατί ξεσηκώθηκε ο ελληνικός λαός;

❖ Τι γιορτάζουμε την 25^η Μαρτίου;



2

Διάβασε και βάλε σε αλφαβητική σειρά τις λέξεις του λεξιλογίου που είναι στο συννεφάκι και έχουν σχέση με την 25^η Μαρτίου:

σημαία, πολεμώ, ελευθερία,
μάχες, σκλαβωμένος, φυλακή, λαός

Αν θέλεις θα σου δώσω βοήθεια!



α	ν
β	ξ
γ	ο
δ	π
ε	ρ
ζ	σ
η	τ
θ	υ
ι	φ
κ	χ
λ	ψ
μ	ω


- 1. -----
- 2. -----
- 3. -----
- 4. -----
- 5. -----
- 6. -----
- 7. -----

3

Κοίταξε προσεκτικά τι γράφουν οι σημαίες και αντιστοίχισε:



σημαία Ψαρών




σημαία Ύδρας

ΣΗΜΑΙΑ ΣΑΜΟΥ



ελευθερία ή θάνατος

σημαία Ξηράς



σημαία Σάμου

ΣΗΜΑΙΑ ΨΑΡΩΝ



σημαία Φιλικής

Εταιρείας



ΣΗΜΑΙΑ ΞΗΡΑΣ

σημαία

Κολοκοτρωναίων



σημαία Βορείου

Ηπείρου



ΣΗΜΑΙΑ
ΤΩΝ ΚΟΛΟΚΟΤΡΩΝΑΙΩΝ



Ο γέρος του Μοριά



Μάθε ότι...

Ο Θεόδωρος Κολοκοτρώνης γεννήθηκε στην Πελοπόννησο. Δεκαπέντε χρονών έγινε κλέφτης και αρματολός. Αργότερα έγινε μέλος της «Φιλικής Εταιρείας». Κατά τη διάρκεια της επανάστασης απελευθέρωσε την Καλαμάτα και την Τρίπολη. Φυλακίστηκε δυο φορές και πέθανε οχτώ χρόνια μετά που βγήκε από τη φυλακή.

4

Μπορείς να συμπληρώσεις αυτά που έμαθες για το γέρο του Μοριά; Χρησιμοποίησε τις λέξεις που βρίσκονται στην παρένθεση.



(δεκαπέντε, επανάστασης, φυλακή, κλέφτης, Πελοπόννησο, αρματολός, Φιλικής Εταιρείας, οχτώ χρόνια

Ο Θεόδωρος Κολοκοτρώνης γεννήθηκε στην ----- .

----- χρονών έγινε ----- και ----- .

Αργότερα έγινε μέλος της «-----». Κατά τη

διάρκεια της ----- απελευθέρωσε την Καλαμάτα και την

Τρίπολη. Φυλακίστηκε δυο φορές και πέθανε ----- μετά

που βγήκε από ----- .

5

Βάλε √ κάτω από τα γραμμάτια που έχουν σχέση με την ελληνική επανάσταση.



Ο Επίσκοπος Παλαιών Πατρών Γερμανός υψώνει το λάβαρο της Επανάστασης Γ στη μνήμη της Πρώτης Γαυράς (πίνακας του Θ. Βρυζάκη - Εθν. Πινακοθ. Αθηνών). Γ Γραμμάτιο από την Ελλάδα για τα 150 χρόνια της Επανάστασης του 1821.



Από την έξοδο του Μεσολογγίου (σχεδίαση-προσαρμογή του Π. Γράββαλου). Γ 23 Μαρτίου 1976 - Αναμνηστική έκδοση για τα 150 χρόνια από την έξοδο του Μεσολογγίου. (Γραμμ.)



Μετάλλιο με παράσταση κληρικού που ορκίζει πολεμιστές 8 Φεβρουαρίου 1971 - Αναμνηστική έκδοση για τα 150 χρόνια της Επανάστασης του 1821 - Μέρος Α' «Εκκλησία και αγώνας». (γραμμ.)






Ο Πετρόμπιπης Μαυρομιχάλης (1765-1848). Γ εκπρόσωπος της τάξης των προκρίτων, από ισχυρή οικογένεια της Μάνης 1 Απριλίου 1930 - Αναμνηστική έκδοση για την εκατονταετηρίδα της Ελληνικής Ανεξαρτησίας. (Γραμμ.)





Δρ. Αναστασία Σάββα Γεωργιάδου



Εμβλήματα του ολοκαυτώματος της Κάσου από τον αιγυπτιακό στόλο, στις 19 Ιουνίου 1824. Το νησί ερημώθηκε μέχρι το 1840, όταν επέστρεψαν οι διασωθέντες από την καταστροφή. (7Μ)



Ο Κ. Κανάρης (1790-1888).
1 Απριλίου 1930 - Αναμνηστική έκδοση για την εκατονταετηρίδα της Ελληνικής Ανεξαρτησίας. (7γραμμ)



Ο Μάρκος Μπιτόσαρης (1790-1823)
1 Απριλίου 1930 - Αναμνηστική έκδοση για την εκατονταετηρίδα της Ελληνικής Ανεξαρτησίας. (7γραμμ)



Το στρατόπεδο του Καραϊσκάκη (από πίνακα του Α. Krazeisen).
20 Σεπτεμβρίου 1982 - Αναμνηστική έκδοση για τα 2000 χρόνια από τη γέννηση του Γ. Καραϊσκάκη. (7γραμμ)



Empty rectangular box for student name.

6

Διάλεξε 4 από τις πιο κάτω λέξεις του λεξιλογίου και προσπάθησε να γράψεις προτάσεις.
σημαία, πολεμώ, ελευθερία, μάχες, σκλαβωμένος, φυλακή, λαός

Four dashed lines for writing, each starting with a diamond symbol.

7

Ακροστιχίδα του «Μοριά»



Seven dashed lines for writing the acrostic poem.

Λέξη από το λεξιλόγιο του μαθήματος
Αυτά βλέπουμε στον ύπνο μας
Το τρίτο γράμμα της λέξης του Μοριά
Εκεί ανεβάζουμε τη σημαία
Ο δεύτερος μήνας της άνοιξης
Στην παρέλαση την κρατά πάντα ο
άριστος μαθητής

8


Τα παιδιά τον καιρό της ελληνικής επανάστασης πήγαιναν στα «κρυφό σχολειό». Δηλαδή πήγαιναν κρυφά κάθε βράδυ στην εκκλησία και τους μάθαινε γράμματα ο ιερέας.

Κοίταξε την πιο κάτω εικόνα και γράψε 6 πράγματα που εσύ έχεις στην τάξη σου και δεν είχαν τα παιδιά στο κρυφό σχολειό.



1. -----
2. -----
3. -----
4. -----
5. -----
6. -----

Πρόσωπα της Ελληνικής Επανάστασης



Οδυσσέα Ανδρούτσος




Αθανάσιος Διάκος



Θεόδωρος Κολοκοτρώνης



Μαντώ Μαυρογένους



Ρήγας Φεραίος



Αντρέας Μιαούλης



Μάρκος Μπότσαρης



Λασκαρίνα Μπουμπουλίνα



Παπαφλέσσας

Μαντώ Μαυρογένους

Μάθε ότι...


Κατά τη διάρκεια της Ελληνικής Επανάστασης κάθε έλληνας πρόσφερε στον αγώνα με όποιο τρόπο μπορούσε. Έτσι, η Μαντώ Μαυρογένους αποφασίζει να προσφέρει όλα της τα πλούτη στον αγώνα για την απελευθέρωση της πατρίδας της.



Όπως βλέπεις, στον αγώνα της Ελληνικής Επανάστασης και οι γυναίκες βοηθούσαν με το δικό τους τρόπο. Γνωρίζεις ονόματα άλλων γυναικών που πολέμησαν τότε για την ελευθερία της πατρίδας τους;

Αν δεν γνωρίζεις μάθε τότε, ότι και η ...

Λασκαρίνα Μπουμπουλίνα



Η Λασκαρίνα Μπουμπουλίνα, ήταν ηρωίδα της Ελληνικής Επανάστασης του 1821.

Το 1811, όταν πέθανε ο δεύτερος σύζυγός της, η Μπουμπουλίνα ήταν 40 ετών, είχε επτά παιδιά, αλλά ήταν και πολύ πλούσια από τις περιουσίες των συζύγων της, έχοντας υπό την κατοχή της πλοία, γη και χρήματα.

Η Μπουμπουλίνα, έχοντας γίνει ήδη μέλος της Φιλικής Εταιρίας στην Κωνσταντινούπολη, που προετοιμάζε την ελληνική επανάσταση, αγόραζε μυστικά όπλα και πολεμοφόδια από τα ξένα λιμάνια τα οποία μετά έκρυψε στο σπίτι της.

Είχε αναλάβει να αρματώνει, να συντηρεί και να πληρώνει τον στρατό αυτό μόνη της όπως έκανε και με τα πλοία της και τα πληρώματά τους.

Έτσι τα δύο πρώτα χρόνια της επανάστασης είχε ξοδέψει όλη της την περιουσία.





9

Γράψε αυτά που έμαθες!!!

Ποια ονόματα γυναικών της ελληνικής επανάστασης γνωρίζεις;

Πώς βοήθησαν οι γυναίκες αυτές στον ελληνικό αγώνα;

Ποια από τις δυο γυναίκες θαυμάζεις περισσότερο;

Για ποιο λόγο τη θαυμάζεις;

Η Κύπρος και η ελληνική επανάσταση

Ίσως ο μεγάλος θαλασσινός ήρωας του 1821 Κωνσταντίνος Κανάρης να έφτασε την Κύπρο, όταν συμμετείχε στην πυρπόληση του αιγυπτιακού στόλου στο λιμάνι της Αλεξάνδρειας. Στην επιστροφή του από την αποτυχημένη αυτή ναυτική εκστρατεία, πιθανόν τα ελληνικά καράβια να προσέγγισαν τις ακτές της Κύπρου για ανεφοδιασμό, αφού ο στόλος είχε μεγάλη έλλειψη τροφίμων και νερού.

Ο Κωνσταντίνος Κανάρης
στην Κύπρο




Οι εκτελέσεις των αρχιερέων έγιναν στη Λευκωσία. Οι τρεις επίσκοποι εκτελέστηκαν με αποκεφαλισμό, ενώ ο αρχιεπίσκοπος Κυπριανός εκτελέστηκε με απαγχονισμό επειδή, ο Κουτσιούκ Μεχμέτ του είχε υποσχεθεί ότι "δε θα του έκοβε το κεφάλι" !



Η θυσία του
αρχιεπισκόπου
Κυπριανού και των
τριών επισκόπων

Κόψε και χρωμάτισε τη δική σου σημαία και το δικό σου τσολιά.



Για τον τσολιά

1. Χρωμάτισε και κόψε γύρω γύρω τον τσολιά, τη βάση του και το καπέλο του.
2. Άνοιξε μια τρύπα στο χέρι του τσολιά.
3. Κόψε τις γραμμές στα δυο τμήματα της βάσης και ταιριάξέ τα.
4. Πάρε μαλλί για να φτιάξεις τα κρόσια στο καπέλο.
5. Χάραξε το καπέλο στη διακεκομμένη γραμμή και τοποθέτησέ το στο κεφάλι του τσολιά.


Για τη σημαία

1. Χρωμάτισε και κόψε γύρω γύρω τη σημαία.
2. Τσόκισέ τη στις διακεκομμένες γραμμές.
3. Βάλε ένα καλαμάκι ή ξυλάκι για κοντάρι στη σημαία και κόλλησε τις δυο πλευρές της μεταξύ τους.
4. Στερέωσε το κοντάρι της σημαίας στο χέρι του τσολιά.



Χρωμάτισε, κόψε και κόλλησε τη δική σου μολυβοθήκη.

1. Χρωμάτισε τις φιγούρες στο σχήμα Α.
2. Κόψε όλα τα σχήματα.
3. Λύγισε κυκλικά το σχήμα Α και κόλλησε τις άκρες του.
4. Κόλλησε τον κύκλο στη βάση του, για να σχηματίσεις μια μολυβοθήκη.
5. Τσάκισε τις σημαιούλες στις διακεκομμένες γραμμές, τοποθέτησε ένα καλαμάκι στην άκρη κάθε σημαιάς και κόλλησε τις δυο πλευρές μεταξύ τους.



σχήμα Α

