













Βιβλίο
Δραστηριοτήτων
για το
Πάσχα



Ένωσε τα όμοια αυγά και κύκλωσε αυτά που
περισσεύουν.









Βρες το διαφορετικό σε κάθε σειρά και κύκλωσε
ΤΟ.






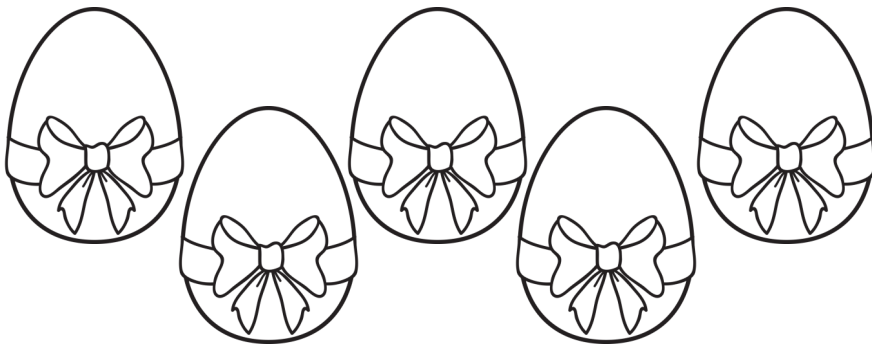


Μέτρησε τα αυγά από κάθε σχέδιο και γράψε στον πίνακα τον αντίστοιχο αριθμό.





Χρωμάτισε τόσες εικόνες όσες λέει ο αριθμός σε
κάθε σειρά.




Μέτρησε τα αυγά σε κάθε πλαίσιο και κύκλωσε το σωστό αριθμό.




5 8 6




6 9 7



6 10 8



5 7 6














8 9 7

















8 9 10


Κόψε τα σχήματα στο κάτω μέρος της σελίδας και
κόλλησε τα στα σωστά αυγά.





Ένωσε με μια γραμμή το κάθε κουνελάκι με το αντίστοιχο καρότο.









Ένωσε με μία γραμμή το μεγάλο με το αντίστοιχο μικρό.




Κύκλωσε τα πολλά κουνελάκια και χρωμάτισε τα
λίγα.




Κόλλησε σε κάθε κουνελάκι ένα πομ πομ του αντίστοιχου χρώματος, για να φτιάξεις την ουρά του.




Κόλλησε αυτοκόλλητα, πομ πομ ή μπαλάκια από χαρτί γκοφρέ και φτιάξε το κοτοπουλάκι.




Κόλλησε αυτοκόλλητα, πομ πομ ή μπαλάκια από χαρτί γκοφρέ και φτιάξε το αυγό.








Κόλλησε αυτοκόλλητα, πομ πομ ή μπαλάκια από χαρτί γκοφρέ και φτιάξε το κουνελάκι.



Κόψε από την επόμενη σελίδα τα αυγά και κόλλησε
τα, μέσα στο καλάθι.






Γράψε και εσύ τις παρακάτω φράσεις.

ΚΑΛΟ ΠΑΣΧΑ


ΚΑΛΗ ΑΝΑΣΤΑΣΗ

Κόψε τα κομμάτια του παζλ πάνω στις γραμμές και
κόλλησε τα στην επόμενη σελίδα.




Κόλλησε σωστά τα κομμάτια, ώστε να εμφανιστεί η
εικόνα.

Χρωμάτισε την εικόνα όπως θέλεις.



Χρωμάτισε την εικόνα, όπως θέλεις.



ΟΡΟΙ ΧΡΗΣΗΣ

Το βιβλίο δραστηριοτήτων με θέμα το Πάσχα, είναι ιδιοκτησία του blog «Παιχνίδι και Δημιουργία» και απαγορεύεται η όποια αναδημοσίευση από αυτόν τον σύνδεσμο.

Είναι μόνο για προσωπική χρήση.

Δημόσια κοινοποίηση μπορείτε να κάνετε μόνο την ανάρτηση του blog, μέσα στην οποία υπάρχει το συγκεκριμένο αρχείο.

Ευχαριστώ πολύ για την κατανόηση

Ευδοξία

Γραφικά:

