


32<sup>nd</sup> Kindergarten  
Thessaloniki  
Greece


32<sup>ο</sup> Νηπιαγωγείο  
Θεσσαλονίκης





## Challenge 4: Ice Cube Tower

4<sup>η</sup> πρόκληση: πυργάκια  
από παγάκια!






Create a tower or any other shape made by ice cubes.  
Each ice cube must be made with one color.  
You can use as many colors as you like and create a variety of colorful cubes.  
Finally create the pixel code of your creation.



Δημιουργήστε έναν πύργο ή οποιοδήποτε άλλο σχήμα φτιαγμένο από παγάκια. Κάθε παγάκι πρέπει να είναι φτιαγμένο με ένα χρώμα. Μπορείτε να χρησιμοποιήσετε όσα χρώματα θέλετε και να δημιουργήσετε μια ποικιλία από πολύχρωμους κύβους. Τέλος δημιουργήστε τον κωδικό ριxel της δημιουργίας σας.





With plastic cups, water and tempera  
Με ποτηράκια, νερό και tempera








And mixing  
well...

Και  
ανακάτεμα  
καλό...






Put it in the  
freezer...  
Τοποθετούμε  
στην  
κατάψυξη...






And wait for ice to  
form


και να γίνει πάγος  
περιμένουμε!








With the colored ice  
cubes to play in the  
minute... Με τα  
χρωματιστά παγάκια  
για να παίξουμε στο  
λεπτό...



But how do I stick  
them for  
towers to set up?  
Μα πως να τα  
κολλήσουμε  
πυργάκια για να  
στήσουμε;









Do you think we  
should add coarse  
salt?

Λέτε να ρίξουμε  
αλάτι χονδρό;













I think they stick together well!  
Σαν να κολλάνε  
θααρώ!








We built the tower in minutes!  
Και φτιάξαμε τον πύργο στο λεπτό!









We built the tower in minutes!  
Και φτιάξαμε τον πύργο στο λεπτό!





If you want to make it  
too, we have the code  
for you here!

Κι αν θέλετε να  
φτιάξετε κι εσείς  
αυτό, σας έχουμε εδώ  
τον κωδικό!



32<sup>nd</sup> Kindergarten  
Thessaloniki  
32<sup>ο</sup> Νηπιαγωγείο  
Θεσσαλονίκης

