



Χριστός Ανέστη και χρόνια πολλά!! Ελπίζουμε να είστε όλοι καλά γιατί ήρθε η ώρα να υποδεχτούμε τον καλομηνά, τον λούλουδο, τον τριανταφυλλά ή αλλιώς, τον Μάη!! Καλό μήνα λοιπόν και ας δούμε μαζί μερικές ιδέες για να φέρουμε την Άνοιξη στο σπίτι μας!

*Αντί να τις μαγειρέψετε μπορείτε να τις μεταμορφώσετε σε πολύχρωμα λουλούδια! Στεφάνι με ...ταλιατέλες!



* βαρεθήκατε τα παλιά σας παζλ ή έχετε χάσει κάποια από τα κομμάτια τους; Φτιάξτε ένα πρωτότυπο πολύχρωμο στεφάνι!



*Δεν θέλετε να φτιάξετε στεφάνι; Φτιάξτε ένα όμορφο μόντιλε και στολίστε το δωμάτιο ή το μπαλκόνι σας



Εάν πάλι σας αρέσουν τα λουλούδια...



φτιάξτε τριαντάφυλλα από τούλι...



.....ή απλά από χαρτί

Άλλες δραστηριότητες

*Διαβάστε το ποίημα του Οδυσσέα Ελύτη "Γεια σου κύριε μενεξέ" (Το τραγούδι του κοριτσιού) και κάνετε μία ζωγραφιά με τη πρώτη εικόνα που σας έρχεται στο μυαλό

Ζωγραφίζω το ποίημα του Οδυσσέα Ελύτη.

**Γεια σου κύριε μενεξέ
(το Κορίτσι)**

Δύο συ και τρία γω
πράσινο πεντόβολο
μπαίνω μέσα στον μπαξέ
γεια σου κύριε μενεξέ.

Συντριβάνι και νερό
και χαμένο μου όνειρο.
Τζιτζιρας τζιτζίρισε
το ροδάνι γύρισε.

Χοπ αν κάνω δεξιά
πέφτω πάνω στη ροδιά.
Χοπ αν κάνω αριστερά
πάνω στη βατομουριά.

Το'να χέρι μου κρατεί
μέλισσα θεόρατη
τ'άλλο στον αέρα πιάνει
πεταλούδα που δαγκάνει.

**Γίνετε μικροί εξερευνητές της Άνοιξης! Ανακαλύψτε
και μετρήστε τις εικόνες!**

I SPY spring



- | | | | | | | | | | | | | | | | | | | | |
|---|--|---|--|---|--|---|--|---|--|---|--|---|--|---|--|---|--|---|--|
| 2 | | 4 | | 4 | | 5 | | 4 | | 5 | | 7 | | 4 | | 6 | | 5 | |
| 1 | | 6 | | 7 | | 1 | | 3 | | 6 | | 7 | | 4 | | 7 | | 5 | |
| 3 | | 3 | | 4 | | 6 | | 2 | | 7 | | 5 | | 9 | | 6 | | 3 | |


papertraildesign.com

Τα ζουζούνια κρύφτηκαν! Μπορείς να τα βρεις;

Όνομα :..... Ημερομηνία :.....

ΚΡΥΠΤΟΛΕΞΟ ΤΩΝ ΕΝΤΟΜΩΝ


Κύκλωσε τις λέξεις .




ΠΕΤΑΛΟΥΔΑ



ΜΕΛΙΣΣΑ



ΠΑΣΧΑΛΙΤΣΑ



ΚΟΥΝΟΥΠΙ



ΜΥΓΑ

Π	Α	Σ	Χ	Α	Λ	Ι	Τ	Σ	Α
Κ	Σ	Ρ	Υ	Θ	Ι	Κ	Α	Μ	Π
Ι	Μ	Ε	Λ	Ι	Σ	Σ	Α	Θ	Ο
Π	Π	Ε	Τ	Α	Λ	Ο	Υ	Δ	Α
Μ	Α	Ρ	Γ	Α	Ρ	Η	Σ	Ρ	Α
Κ	Ο	Υ	Ν	Ο	Υ	Π	Ι	Σ	Χ
Χ	Α	Ρ	Ι	Θ	Ζ	Ω	Ο	Υ	Ψ
Α	Ν	Τ	Ζ	Η	Σ	Μ	Υ	Γ	Α
Λ	Ι	Β	Χ	Α	Ν	Μ	Ε	Λ	Ο

ΠΑΙΧΝΙΔΙ ΟΠΩΣ ΠΑΛΙΑ....

Παίζουμε πεντόβολα;

Στο ποίημα του Ελύτη γίνεται αναφορά σε ένα παιχνίδι που έπαιζαν τα παιδιά παλιά στις γειτονιές. Το μόνο που θα χρειαστείτε είναι 5 βόλοι ή απλές πετρούλες (και λίγη εξάσκηση)



Παραδοσιακό παιχνίδι δεξιότητας που παίζεται από δύο ή περισσότερους παίκτες. Το παιχνίδι αυτό παίζεται με πέντε βόλους ή πέτρες (πεντόβολα). Κάθε παιδί που συμμετέχει τοποθετεί στο έδαφος πέντε βόλους. Παίρνει έναν βόλο ή πέτρα, τον πετά στον αέρα και, ενώ αυτός βρίσκεται στον αέρα, πρέπει να πάρει έναν βόλο από κάτω. Ταυτόχρονα όμως, πρέπει να προλάβει να πιάσει και το βόλο που είχε πετάξει, πριν αυτός πέσει κάτω. Αν τα καταφέρει, μπορεί να συνεχίσει την ίδια διαδικασία, μέχρι να μαζέψει και τους τέσσερις βόλους.

Στη συνέχεια ακολουθεί κι άλλος γύρος. Πετά και πάλι ψηλά ένα βόλο και προσπαθεί να πιάσει από κάτω δύο μαζί και συγχρόνως αυτόν που κατεβαίνει. Μετά συνεχίζει επιχειρώντας να πιάσει τρεις βόλους μεμιάς, ύστερα και τους τέσσερις μαζί.

Παιδιά,

θα έρθει κάποτε η ώρα που θα παίξουμε μαζί πεντόβολα και άλλα πολλά παιχνίδια στην αυλή του σχολείου!

Είστε στη σκέψη μας καθημερινά και μας λείπετε όλοι πολύ....