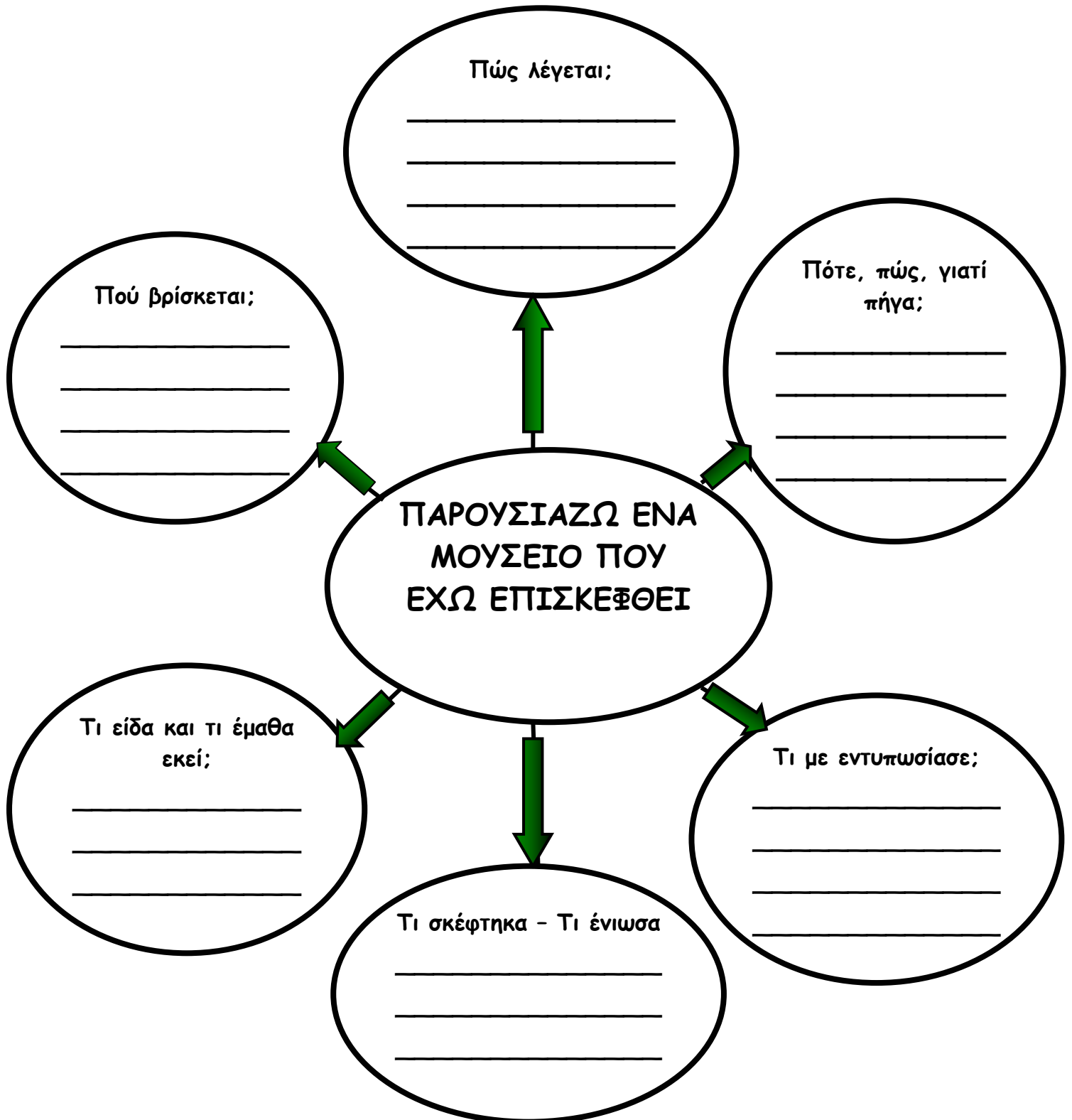


## ΕΝΟΤΗΤΑ 16: ΜΟΥΣΕΙΑ

Κείμενο: Το άγαλμα που κρύωνε Μέρος Γ' σελ. 58 - 62

### ΠΑΡΟΥΣΙΑΖΩ ΕΝΑ ΜΟΥΣΕΙΟ ΠΟΥ ΕΠΙΣΚΕΦΘΗΚΑ

Για μεγαλύτερη ευκολία συμπληρώστε τον πίνακα που ακολουθεί:



## Περιληπτική απόδοση της ιστορίας

Διηγηθείτε σε κάποιον την ιστορία που διαβάσατε με λίγα λόγια, περιληπτικά. Φτιάξτε πρώτα το σχεδιάγραμμα της ιστορίας κι έπειτα γράψτε μια φράση για κάθε μέρος του σχεδιαγράμματος. Τέλος, συνδέστε τις φράσεις μεταξύ τους σε ένα κείμενο, χρησιμοποιώντας συνδέσμους και άλλες λέξεις.

Θυμηθείτε να αναφέρετε:

↪ Ο ήρωας, τα άλλα πρόσωπα, ο χώρος, ο χρόνος

\* -----

\* -----

\* -----

\* -----

↪ Το γεγονός με το οποίο ξεκινά η περιπέτεια

\* -----

-----

↪ Τα γεγονότα ή οι πράξεις που ακολουθούν

\* -----

\* -----

\* -----

↪ Το τέλος της ιστορίας

\* -----

-----

-----

↪ Τι σκέφτονται και τι αισθάνονται τα πρόσωπα για ό,τι συνέβη  
Το μικρό άγαλμα

\* -----

Ο Λάμπης

\* -----



Συνδέστε τις φράσεις μεταξύ του σε ένα κείμενο, χρησιμοποιώντας  
συνδέσμους και άλλες λέξεις:

-----

-----

-----

-----

-----

-----

-----

-----

-----

-----

-----

-----

-----

-----

-----









## ΑΥΤΟΑΞΙΟΛΟΓΗΣΗ ΤΗΣ ΠΕΡΙΛΗΠΤΙΚΗΣ ΑΠΟΔΟΣΗΣ ΤΟΥ ΚΕΙΜΕΝΟΥ

Όνοματεπώνυμο: .....

Ημερ. : .....

- Χρωμάτισε το βαθμό επιτυχίας σου στην περιληπτική απόδοση του κειμένου, που έχεις γράψει.

1. Έχω αναφέρει ποιος είναι ο ήρωας, τα άλλα πρόσωπα, ο χώρος, ο χρόνος;	
2. Έχω αναφέρει το γεγονός με το οποίο ξεκινά η περιπέτεια;	
3. Έχω αναφέρει τα γεγονότα ή οι πράξεις που ακολουθούν;	
4. Έχω αναφέρει το τέλος της ιστορίας;	
5. Έχω αναφέρει τι σκέφτονται και τι αισθάνονται τα πρόσωπα για ό,τι συνέβη; * Το μικρό άγαλμα * Ο Λάμπης	
6. Έχω χρησιμοποιήσει τους κατάλληλους συνδέσμους και άλλες λέξεις για να συνδέσω τις φράσεις μεταξύ τους σε ένα κείμενο.	



Τα κατάφερα;

