ΣΥΓΚΡΙΤΙΚΑ ΒΑΘΜΟΛΟΓΙΚΑ ΣΤΟΙΧΕΙΑ (%) ΑΝΑ ΒΑΘΜΟΛΟΓΙΚΗ ΜΟΝΑΔΑ ΠΑΝΕΛΛΑΔΙΚΩΝ ΕΞΕΤΑΣΕΩΝ 2016 και 2017

ΣΤΑ ΜΑΘΗΜΑΤΙΚΑ ΟΜΑΔΑΣ ΠΡΟΣΑΝΑΤΟΛΙΣΜΟΥ

Α. ΟΜΑΔΑ ΠΡΟΣΑΝΑΤΟΛΙΣΜΟΥ ΘΕΤΙΚΩΝ ΣΠΟΥΔΩΝ

	[0,5)	[5,10)	[10-11)	[11-12)	[12-13)	[13-14)	[14-15)	[15-16)	[16-17)	[17-18)	[18-19)	[19-20]
2016	19,25	27,51	6,5	6,38	6,54	6,3	5,82	5,37	5,15	4,58	3,79	2,81
2017	26,09	30,17	6,77	6,1	5,65	5,27	4,88	4,06	3,66	2,96	2,43	1,96
+-	+6,84	+2,66	+0,27	-0,28	-0,89	-1,03	-0,94	-1,31	-1,49	-1,62	-1,36	0,85

Β. ΟΜΑΔΑ ΠΡΟΣΑΝΑΤΟΛΙΣΜΟΥ ΣΠΟΥΔΩΝ ΟΙΚΟΝΟΜΙΑΣ ΚΑΙ ΠΛΗΡΟΦΟΡΙΚΗΣ

	[0,5)	[5,10)	[10-11)	[11-12)	[12-13)	[13-14)	[14-15)	[15-16)	[16-17)	[17-18)	[18-19)	[19-20]
2016	42,49	35,4	5,35	4,14	3,25	2,56	2,02	1,86	1,19	0,9	0,56	0,29
2017	48,62	34,83	4,37	3,52	2,72	1,84	1,57	1,02	0,73	0,31	0,29	0,17
+-	+6,13	-0,57	-0,98	-0,62	-0,53	-0,72	-0,45	-0,84	-0,46	-0,59	-0,27	-0,12

ΘΕΤΙΚΗ ΚΑΤΕΥΘΥΝΣΗ

	[0,5)	[5,10)	[10-12)	[12-15)	[15-18)	[18-20]
2015	12,68	26,32	14,42	23,35	14,24	4,5

ΤΕΧΝΟΛΟΓΙΚΗ ΚΑΤΕΥΘΥΝΣΗ

	[0,5)	[5,10)	[10-12)	[12-15)	[15-18)	[18-20]
2015	35,37	34,6	10,74	11,77	6,22	1,3

ΣΧΟΛΙΑΣΜΟΣ

Α. ΟΜΑΔΑ ΠΡΟΣΑΝΑΤΟΛΙΣΜΟΥ ΘΕΤΙΚΩΝ ΣΠΟΥΔΩΝ

- ✓ Το συνολικό % ποσοστό με βαθμολογίες <10 είναι 46,76 για το 2016 και για το 2017 είναι 56,26 (έχουμε δηλαδή μια αύξηση του ποσοστού που έγραψε κάτω από την βάση φέτος κατά 9,5%).
- ✓ Οι βαθμολογίες στην κλίμακα 10-13 είναι 19,42% για το 2016 και αντίστοιχα 18,52% για το 2017 (οριακή μείωση κατά 0,9%).
- ✓ Οι βαθμολογίες στην κλίμακα 13-16 είναι 6,44% για το 2016 και αντίστοιχα 4,43% για το 2017 (έχουμε δηλαδή μια μείωση 2,01%).
- ✓ Οι βαθμολογίες στην κλίμακα 16-18 είναι 9,73% για το 2016 και αντίστοιχα 6,62% για το 2017 (έχουμε δηλαδή μια μείωση 3,11%).
- ✓ Οι βαθμολογίες στην κλίμακα 18-20 είναι 6,6% για το 2016 και αντίστοιχα 4,39% για το 2017 (έχουμε δηλαδή μια μείωση 2,21%).

Διάγραμμα 1: Βαθμολογικές Επιδόσεις στα Μαθηματικά Ομάδας Προσανατολισμού Θετικών Σπουδών

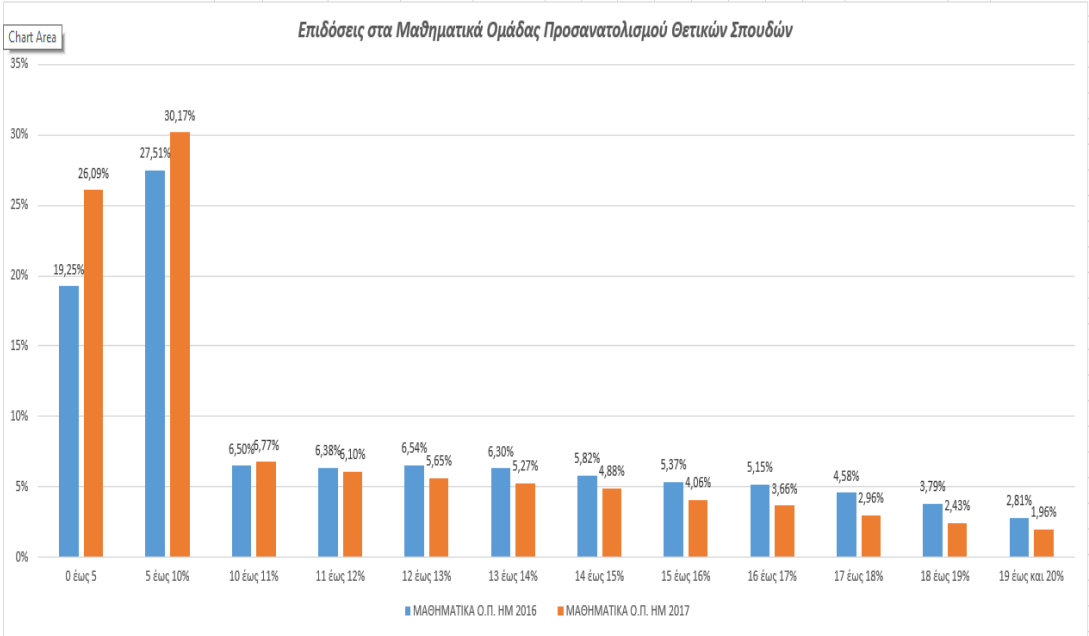

Β. ΟΜΑΔΑ ΠΡΟΣΑΝΑΤΟΛΙΣΜΟΥ ΣΠΟΥΔΩΝ ΟΙΚΟΝΟΜΙΑΣ ΚΑΙ ΠΛΗΡΟΦΟΡΙΚΗΣ

- ✓ Το συνολικό % ποσοστό με βαθμολογίες <10 είναι 77,89% για το 2016 και για το 2017 είναι 83,45% (έχουμε δηλαδή μια αύξηση του ποσοστού που έγραψε κάτω από την βάση φέτος κατά 5,56%).
- ✓ Οι βαθμολογίες στην κλίμακα 10-13 είναι 9,49% για το 2016 και αντίστοιχα 7,89% για το 2017 (έχουμε δηλαδή μια μείωση κατά 1,6%).
- ✓ Οι βαθμολογίες στην κλίμακα 13-16 είναι 6,44% για το 2016 και αντίστοιχα 4,43% για το 2017 (έχουμε δηλαδή μια μείωση 2,01%).
- ✓ Οι βαθμολογίες στην κλίμακα 16-18 είναι 2,09% για το 2016 και αντίστοιχα 1,04% για το 2017 (έχουμε δηλαδή μια μείωση 1,05%).
- ✓ Οι βαθμολογίες στην κλίμακα 18-20 είναι 0,85% για το 2016 και αντίστοιχα 0,46% για το 2017 (έχουμε δηλαδή μια μείωση 0,39%).

Διάγραμμα 2: Βαθμολογικές Επιδόσεις στα Μαθηματικά Ομάδας Προσανατολισμού Σπουδών Οικονομίας και Πληροφορικής

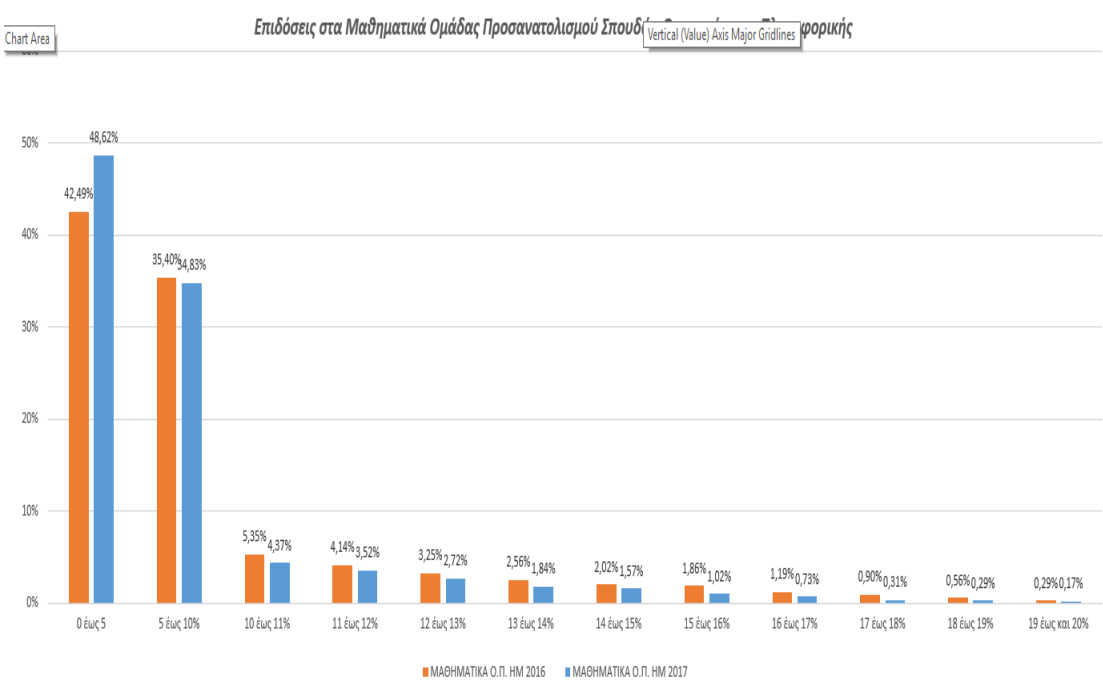

Διάγραμμα 3: Βαθμολογικές Επιδόσεις στα Μαθηματικά Ομάδων Προσανατολισμού Σπουδών Οικονομίας και Πληροφορικής και Θετικών Σπουδών (συνολικά)

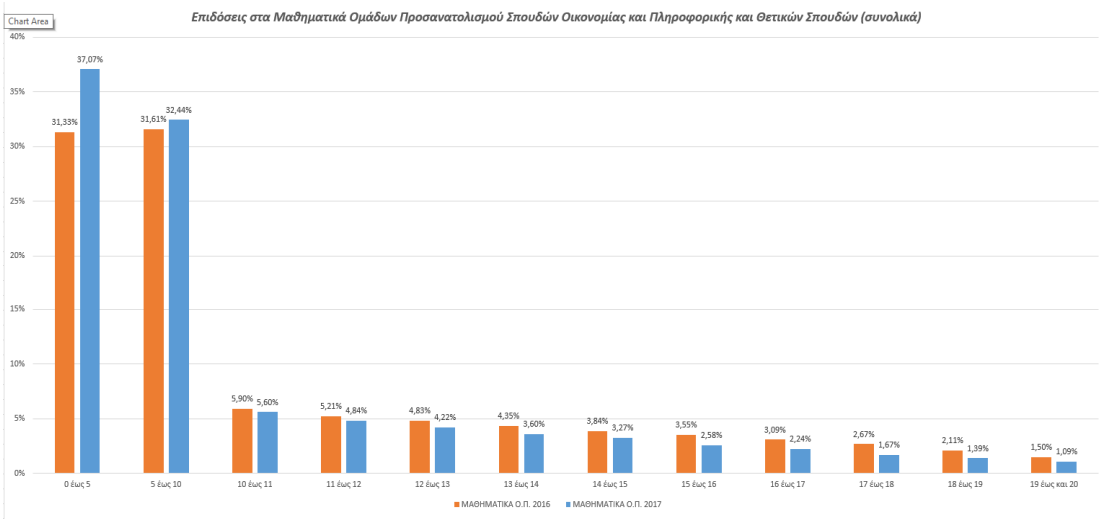

Τα τμήματα που ε΄χουν ως μάθημα βαρύτητας τα μαθηματικά υθα έχουν αναλογική (κατά περίπτωση) μείωση των βάσεων.

Επεξεργασία στοιχείων: Καραγιάννης Ιωάννης , Σχολικός Σύμβουλος ΠΕ03

Διαγράμματα –Επεξεργασία: Βασίλης Τσαπαρίκος, Μαθηματικός